

Quálitas[®]



Reporte Sectorial del Seguro Automotriz

9M25

INFORME DEL SECTOR DEL SEGURO AUTOMOTRIZ EN MÉXICO 9M25

Las cifras en este documento se encuentran expresadas en millones de pesos, excepto cuando se especifique lo contrario, y pueden variar por efectos de redondeo o consolidación de los reguladores. Los porcentajes de crecimiento mencionados son nominales.

De acuerdo con la Asociación Mexicana de Instituciones de Seguros (AMIS), durante los primeros nueve meses del 2025, la industria del seguro automotriz en México tuvo un crecimiento en prima emitida de 11.4%. El Producto Interno Bruto (PIB), durante los primeros 9 meses del año, presentó un decremento del 0.3%¹ en comparación con el mismo periodo del año anterior. Por otro lado, la inflación anual general al cierre de septiembre fue del 3.8%².

Con respecto a los índices de la industria, durante el 9M25, ésta registró un índice combinado de 90.8%, un decremento de 440 puntos base (pb) en comparación con el 9M24.

En la siguiente tabla³ se ha desagregado a las aseguradoras bancarias, ya que algunas de estas compañías al pertenecer a un grupo financiero, realizan ventas cruzadas entre los clientes del banco y tienen una estructura de costos diferente.

Compañía	Prima emitida	Crecimiento	Resultado de Operación	Producto financiero	Resultado Neto	Índice de Siniestralidad	Índice Combinado
Quálitas	50,729	10.8%	4,949	3,062	5,713	59.8%	88.6%
Otras	79,097	10.4%	2,745	4,181	5,352	62.6%	93.8%
Suma aseguradoras	129,827	10.6%	7,694	7,243	11,066	61.4%	91.6%
Aseguradoras bancarias	25,330	16.1%	3,084	2,157	4,287	65.4%	85.0%
Total mercado (34 compañías*)	155,156	11.4%	10,778	9,400	15,352	62.1%	90.8%

Cifras en millones de pesos.
*33 compañías y 1 reaseguradora.

Nota: el número de aseguradoras puede variar debido a la omisión en el envío de información al regulador.

Quálitas México (Q Mx)³



1. Prima emitida

9M21: \$25,227
9M22: \$26,954
9M23: \$34,916
9M24: \$45,797
9M25: \$50,729

Var. %
10.8%

2. Participación de mercado

9M21: 32.2%
9M22: 30.6%
9M23: 31.9%
9M24: 32.9%
9M25: 32.7%

Var. pb
-20 pb

3. Índice de siniestralidad

9M21: 61.6%
9M22: 67.8%
9M23: 69.9%
9M24: 64.9%
9M25: 59.8%

Var. pb
-510 pb

4. Índice combinado

9M21: 89.7%
9M22: 94.8%
9M23: 95.3%
9M24: 91.1%
9M25: 88.6%

Var. pb
-250 pb

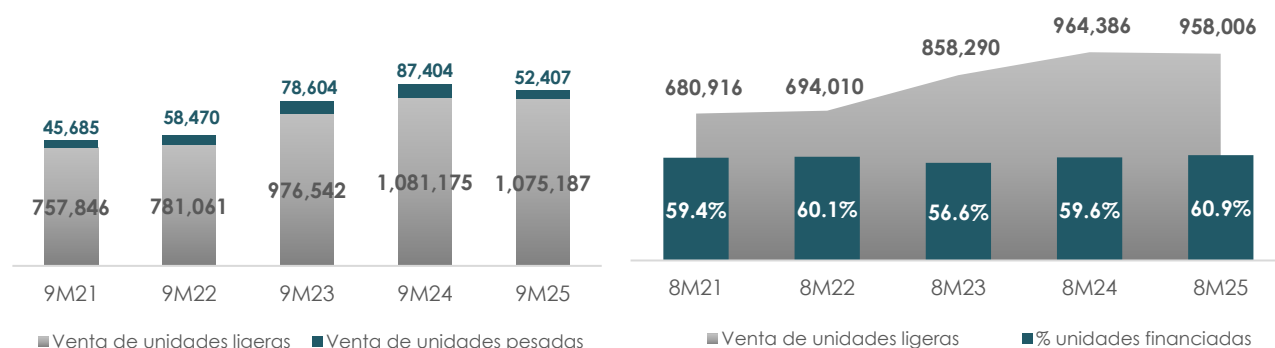
¹ Fuente: INEGI

² Fuente: BANXICO

³ Fuente: AMIS, cifra de primas en millones de pesos. Puede haber variaciones respecto años anteriores por actualizaciones del regulador

VENTA DE VEHÍCULOS Y CRÉDITO AUTOMOTRIZ

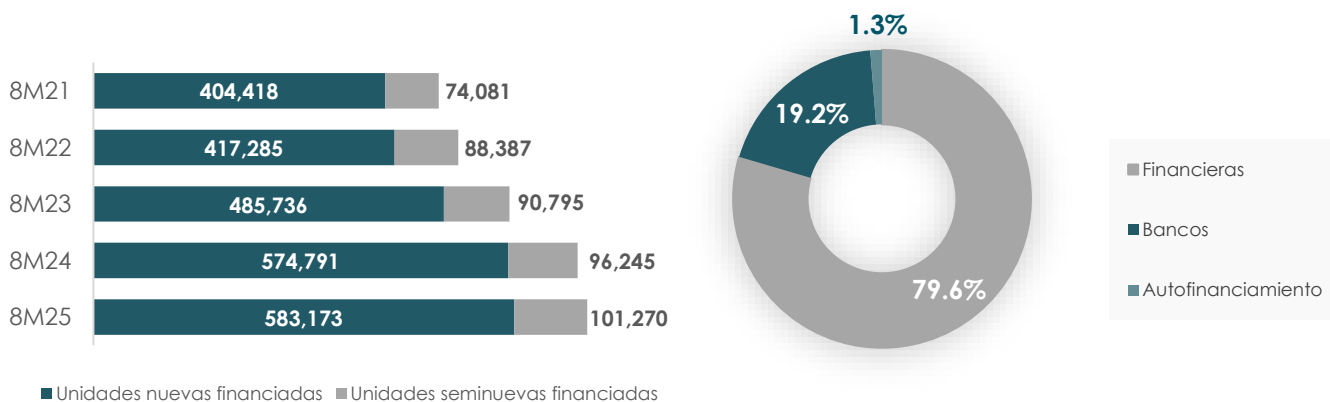
Venta de vehículos nuevos⁴



La venta de unidades ligeras (autos y camiones) decreció 0.6% durante el 9M25 en comparación con el 9M24, habiendo comercializado un total de 1,075,187 unidades. Respecto a las unidades de equipo pesado (vehículos de más de 3.5 toneladas), su venta disminuyó 40.0% al cierre de septiembre comparando con 9M24. Esto resultó en un decremento total del 3.5% en unidades nuevas vendidas durante el 9M25, comercializando un total de 1,127,594 unidades en el 9M25.

Del total de la venta de vehículos nuevos ligeros al cierre de agosto, el crédito automotriz para unidades ligeras (nuevas y seminuevas) alcanzó el 60.9% del total de unidades ligeras vendidas, 1.8 pp por arriba del cierre de agosto anterior. Al cierre de agosto, el financiamiento de unidades nuevas incrementó 1.5%, mientras que las seminuevas incrementaron 5.2%

Financiamiento por tipo de vehículo y mercado por institución⁴



Al cierre de agosto la tendencia histórica de la principal fuente de financiamiento para adquirir vehículos nuevos se mantiene, siendo a través de financieras (brazo financiero de las armadoras) con un 79.6% de participación, la cual tuvo un incremento 90 pb respecto al mismo periodo de 2024; seguida por el financiamiento bancario, el cual tuvo un decremento de 83 pb en comparación con el cierre del mismo periodo del año anterior.

La tasa de referencia en México se ubicó en 7.5% al cierre de septiembre, comparado con 10.5% al cierre del 9M24.⁵

⁴ Fuente: AMDA, puede haber variaciones respecto años anteriores por actualizaciones de la asociación.

⁵ Fuente: BANXICO

Las cifras están expresadas en número de colocaciones y estas pueden variar por actualizaciones que realice el regulador.

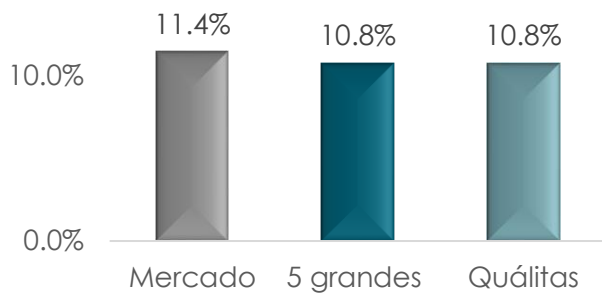
MERCADO DEL SECTOR AUTOMOTRIZ

El total de prima emitida del mercado durante el 9M25 se posicionó en \$155,156 millones, un crecimiento de 11.4% en comparación con el 9M24. El crecimiento en la emisión de las cinco compañías más grandes fue de 10.8%, las aseguradoras medianas tuvieron un crecimiento de 13.2%; mientras que el resto de las aseguradoras reportaron un crecimiento del 12.8%.

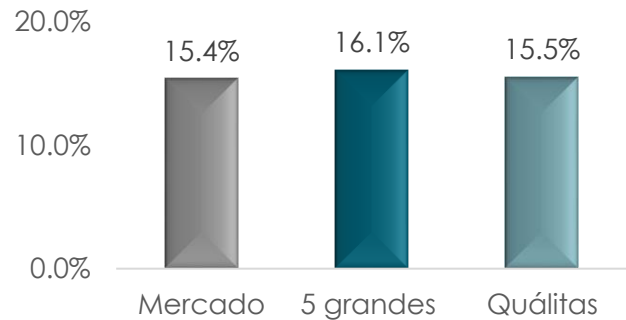
El resultado neto del mercado fue de \$15,352 millones, un aumento del 70.9% en comparación con el 9M24. Esto se explica por un decremento de 0.5% en el producto financiero, cerrando septiembre con \$9,400 millones y un resultado operativo en la industria de \$10,778 millones, un incremento de \$7,927 millones vs 9M24.

Crecimiento en prima y resultado neto

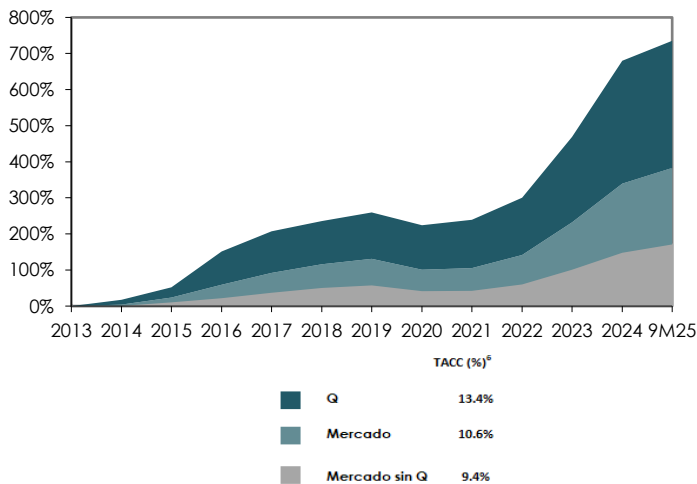
**Crecimiento en prima emitida
9M25 vs 9M24**



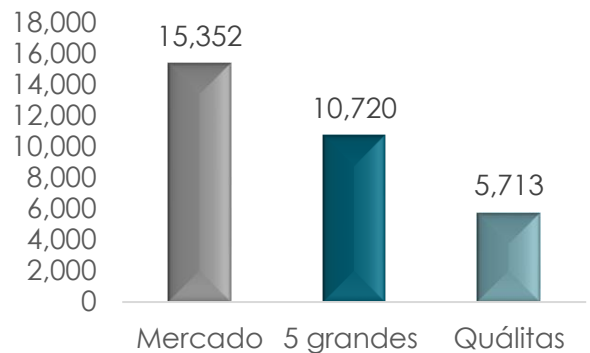
**Crecimiento en prima devengada
9M25 vs 9M24**



**Crecimiento acumulado
prima emitida (Base 2013)**



Resultado neto 9M



⁶ TACC: Tasa Anual de Crecimiento Compuesto de los últimos 10 años
Cifras expresadas en millones (MXN)
Fuente: AMIS, puede haber variaciones respecto años anteriores por actualizaciones del regulador

Compañía	Prima emitida	Crecimiento 9M25 vs 9M24	Participación de mercado	Prima devengada	Participación de mercado
Quálitas	50,729	10.8%	32.7%	48,583	35.9%
G.N.P.	23,457	10.9%	15.1%	20,155	14.9%
Chubb Seguros México	15,062	14.0%	9.7%	5,954	4.4%
AXA Seguros	11,713	3.3%	7.5%	10,851	8.0%
BBVA	9,867	15.3%	6.4%	8,876	6.6%
TOTAL GRANDES	110,829	10.8%	71.4%	94,419	69.8%
HDI Seguros	8,863	19.6%	5.7%	7,826	5.8%
Banorte	6,945	16.1%	4.5%	6,443	4.8%
Inbursa	5,988	22.2%	3.9%	5,291	3.9%
Atlas	3,826	1.6%	2.5%	3,524	2.6%
ANA	3,347	20.2%	2.2%	2,435	1.8%
Mapfre México	3,005	21.1%	1.9%	2,834	2.1%
Zurich Aseguradora Mexicana	2,380	-20.8%	1.5%	2,466	1.8%
Afirme	1,852	0.4%	1.2%	1,804	1.3%
El Potosí	1,438	42.3%	0.9%	1,279	0.9%
General de Seguros	1,402	17.9%	0.9%	1,325	1.0%
Medianas	39,047	16.0%	25.2%	35,229	26.0%
Otras	5,280	-4.2%	3.4%	5,200	3.8%
Total mercado (34 compañías*)	155,156	11.4%	100.0%	135,277	100.0%

Compañía	Resultado de operación	Producto financiero	Resultado neto	Índice de siniestralidad	Índice combinado
Quálitas	4,949	3,062	5,713	59.8%	88.6%
G.N.P.	771	1,076	1,324	59.7%	91.2%
Chubb Seguros México	199	414	558	63.3%	98.8%
AXA Seguros	584	827	1,019	69.5%	93.2%
BBVA	1,834	1,092	2,106	66.6%	78.7%
TOTAL GRANDES	8,337	6,472	10,720	61.7%	89.5%
HDI Seguros	376	636	724	60.8%	96.7%
Banorte	658	618	1,338	65.6%	88.0%
Inbursa	526	243	592	63.8%	87.0%
Atlas	179	458	556	65.2%	92.9%
ANA	104	180	196	62.8%	92.7%
Mapfre México	41	90	106	62.5%	96.5%
Zurich Aseguradora Mexicana	393	156	498	57.8%	91.1%
Afirme	(146)	170	17	70.3%	107.0%
El Potosí	10	118	99	62.1%	96.0%
General de Seguros	(120)	89	(14)	77.3%	107.3%
Medianas	2,022	2,757	4,113	63.8%	93.5%
Otras	219	182	347	59.5%	98.5%
Total mercado (34 compañías*)	10,778	9,400	15,352	62.1%	90.8%

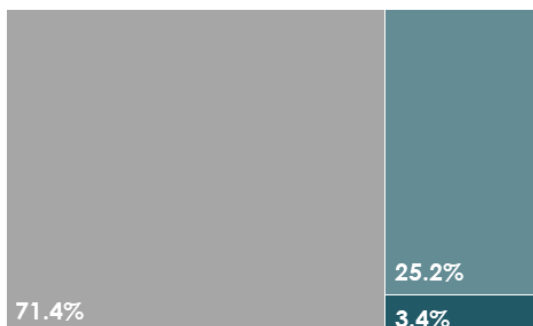
Cifras expresadas en millones (MXN)

Fuente: AMIS, puede haber variaciones respecto años anteriores por actualizaciones del regulador

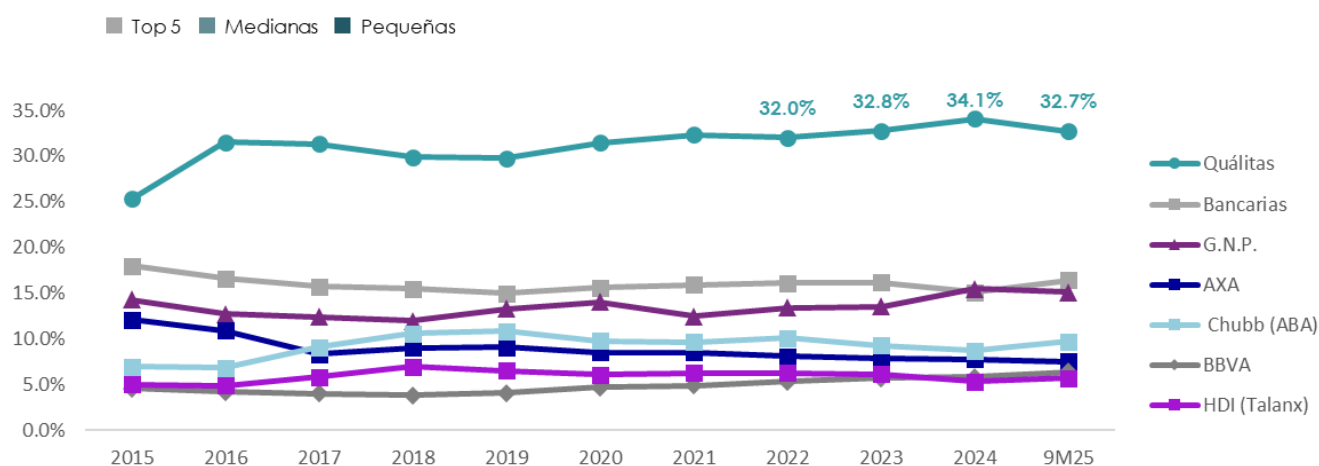
*33 compañías y 1 reaseguradora

PARTICIPACIÓN DE MERCADO

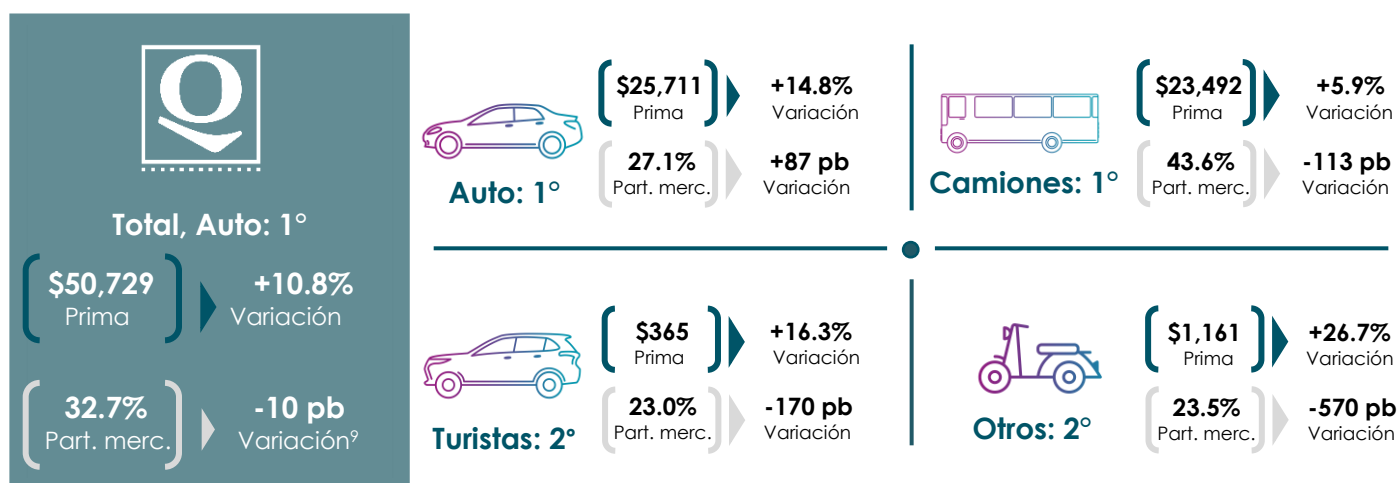
Distribución del mercado del seguro automotriz



En línea con la tendencia de los últimos años, 71.4% del mercado del seguro automotriz se encuentra atendido por las cinco compañías más grandes: Quálitas, G.N.P., Chubb, AXA y BBVA⁷. Quálitas continúa siendo la aseguradora líder del ramo con el 32.7% de participación de mercado. Las compañías medianas se aumentaron su participación en 30 pb en comparación con el año anterior, mientras que el resto aumentó en 20 pb.



La compañía continúa con un sólido posicionamiento en la industria del seguro automotriz, manteniéndose dentro de los primeros lugares en términos de participación de mercado en cada línea de negocio.



Nota: "Prima" se refiere específicamente a primas emitidas, y todos los cambios se miden contra 9M24.

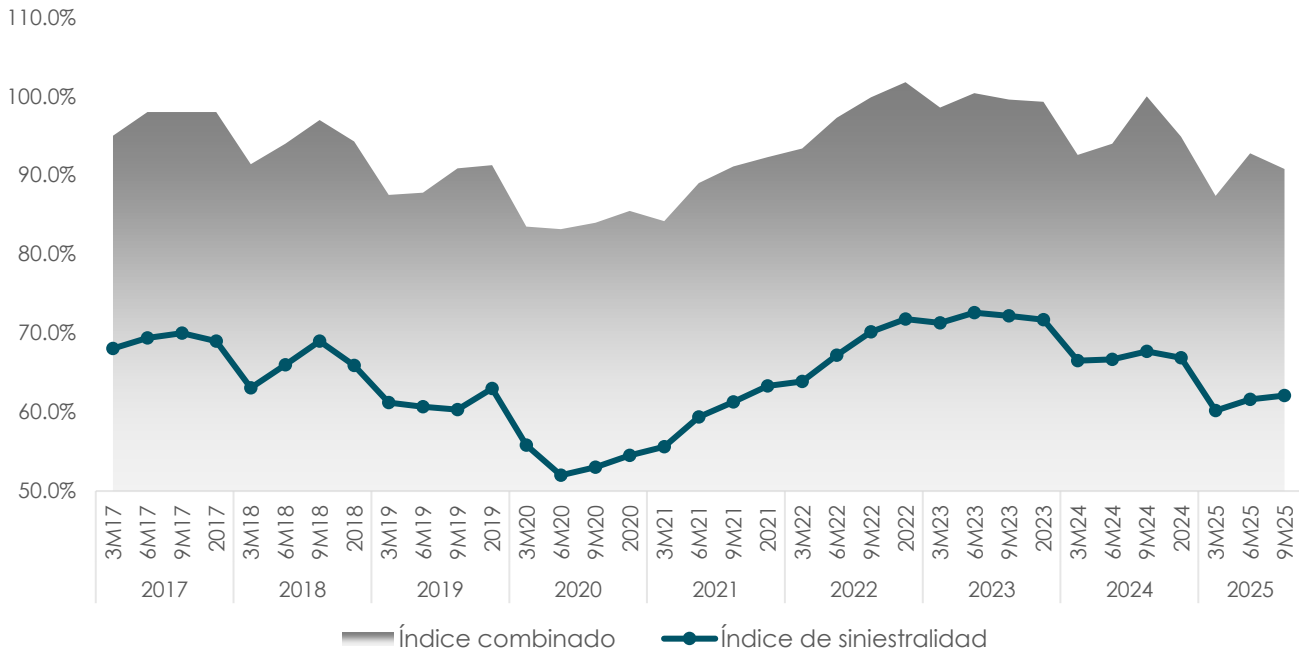
Cifras expresadas en millones (MXN)
⁷En el 3M25 HDI se posicionó en 5° lugar.
 Fuente: AMIS, puede haber variaciones respecto años anteriores por actualizaciones del regulador
 Nota: Otros incluye motocicletas, seguro obligatorio y pólizas plan piso

SINIESTRALIDAD DEL MERCADO DE SEGURO AUTOMOTRIZ

Durante los primeros nueve meses del año, el desempeño operativo de la industria del seguro de autos en México continúa con su notoria recuperación.

La inflación general en México continúa con su tendencia de estabilización, cerrando septiembre en 3.8%, mientras que la subyacente se posicionó en 4.3%.⁸

Índices de la industria

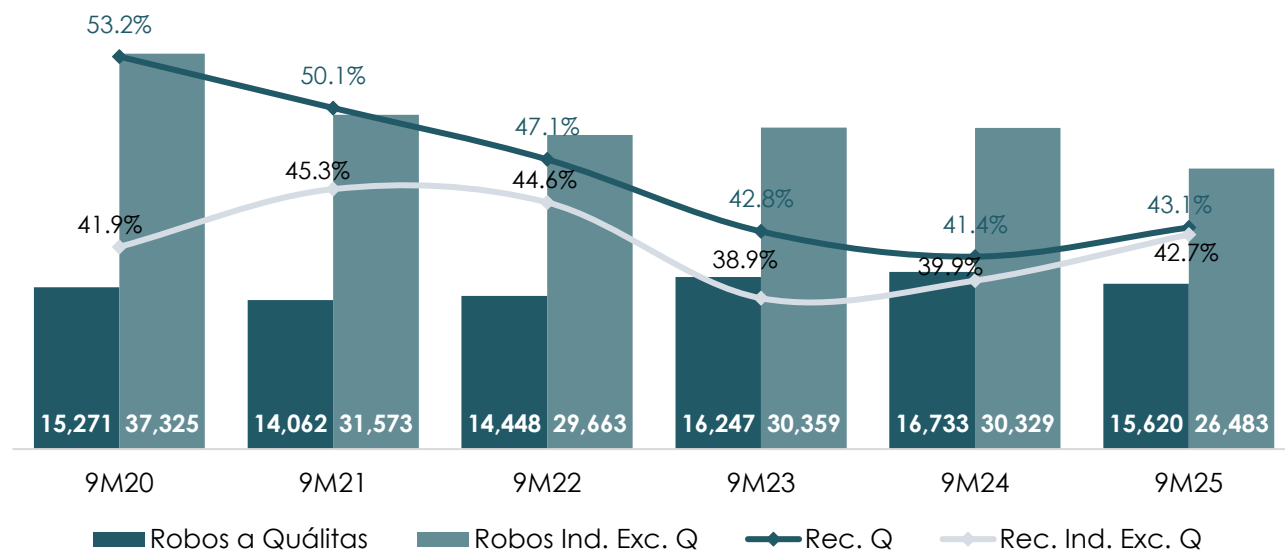


⁸ Fuente: BANXICO
Fuente: AMIS, puede haber variaciones respecto años anteriores por actualizaciones del regulador

ROBO Y RECUPERACIÓN

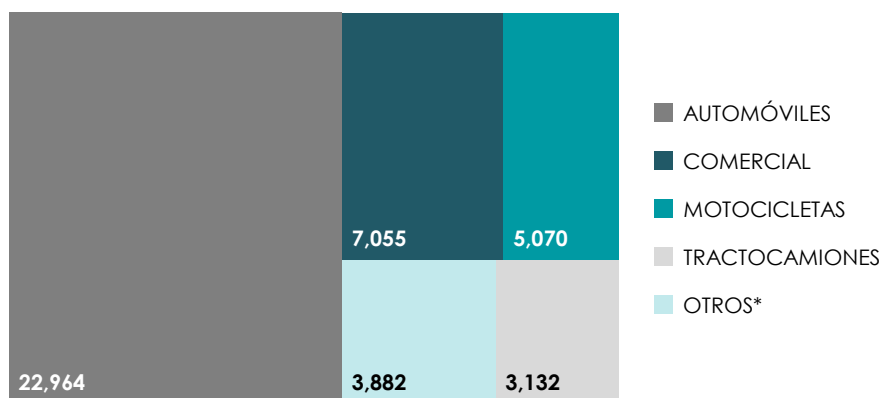
Al cierre de septiembre, de acuerdo con las cifras reportadas por la Oficina Coordinadora de Riesgos Asegurados (OCRA), el robo de vehículos asegurados en México disminuyó 12% para toda la industria en comparación con el 9M24, con una tasa de recuperación acumulada del 42.7%.

Durante los nueve meses del año, Quálitas recuperó el 43.1% de las unidades robadas, posicionándose mejor que la industria.



Robo por tipo de transporte⁹

De las 42,103 unidades robadas en la industria durante el 9M25, el 54.5% fueron automóviles ligeros, seguidos por el 16.8% de autos comerciales; en tercer lugar, motocicletas con el 12.0%. Lo anterior se mantiene en línea con las proporciones de años recientes.

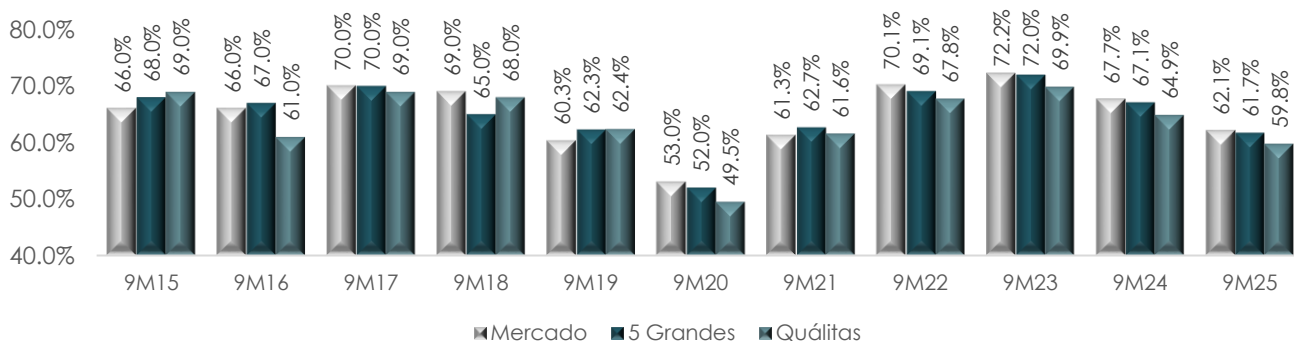


⁹Fuente OCRA, cifras en número de unidades acumuladas
 *Otros: semirremolques, camiones de carga, autobuses, colectivos, etc.

ÍNDICE DE COSTOS

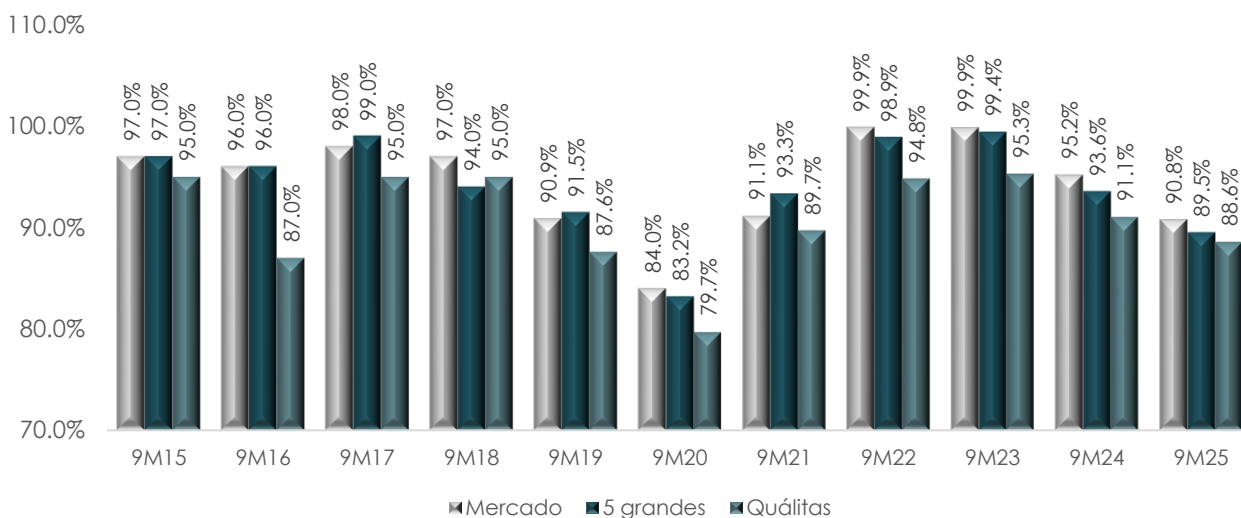
Índice de siniestralidad

El mercado reportó un índice de siniestralidad por debajo de lo reportado en el 9M24, posicionándose en 62.1% para todo el mercado. El índice de las cinco compañías más grandes presentó un decremento de 5.4 pp respecto al mismo periodo del año anterior, quedando en 61.7%; de igual forma, Quálitas presentó una disminución de 5.1 pp pasando de 64.9% a 59.8%.



Índice combinado

El índice combinado del mercado fue de 90.8%, cifra 4.4 pp por debajo de lo reportado en el 9M24. Las cinco compañías más grandes registraron un índice de 89.5%, mientras que Quálitas reportó 88.6% al 9M25.



Fuente: AMIS, puede haber variaciones respecto años anteriores por actualizaciones del regulador

FUENTES DE INFORMACIÓN

- AMIS. Asociación Mexicana de Instituciones de Seguros, A.C.; www.amis.com.mx (fuente consultada el 07 de agosto de 2025)
- AMDA. Asociación Mexicana de Distribuidores de Automotores, A.C.; www.amda.mx
- BANXICO. Banco de México; www.banxico.org.mx
- INEGI. Instituto Nacional de Estadística y Geografía; www.inegi.org.mx
- OCRA. Oficina Coordinadora de Riesgos Asegurados, S.C.; www.ocra.com.mx/

Si desea consultar otra fuente puede visitar la página del regulador de seguros en México (Comisión Nacional de Seguros y Fianzas): www.cnsf.gob.mx

Este documento, así como otros materiales impresos, pueden contener ciertas estimaciones sobre información futura y proyecciones financieras, mismas que están sujetas a riesgos e incertidumbre. La compañía previene a los lectores, que un número importante de factores fuera de su control puede causar que los resultados reales difieran de los planes y expectativas expresadas en dichas declaraciones, las cuales hacen referencia a la situación de la compañía a la fecha de su publicación.

ACERCA DE QUÁLITAS

Quálitas Controladora es la compañía con mayor participación de mercado en seguro automotriz en México y cuenta con presencia en Estados Unidos, Perú, Costa Rica, El Salvador y Colombia. Su modelo de negocios, con más de 30 años de experiencia en el segmento de autos, le ha permitido ofrecer un servicio de excelencia bajo la red de cobertura más grande de México. Quálitas cotiza en la Bolsa Mexicana de Valores bajo el símbolo "Q" (Bloomberg: Q*:MM).

CONTACTO DE RELACIÓN CON INVERSIONISTAS:

Jorge Pérez / Naara Cortés Gallardo: ir@qualitas.com.mx

qinversionistas.Qualitas.com.mx

