

México



Informe Sectorial del Seguro Automotriz

» 1T12



Menores costos generan utilidades en el sector asegurador automotriz en 1T12¹

Ciudad de México; 22 de Mayo de 2012

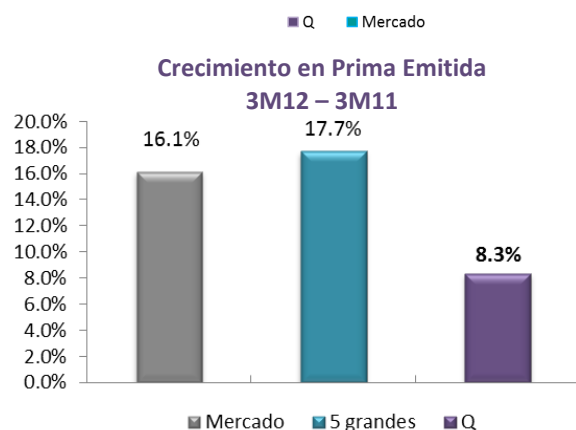
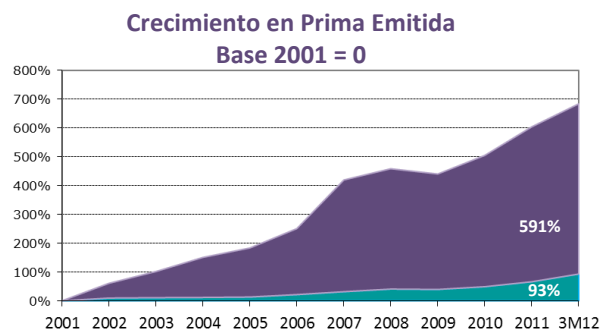
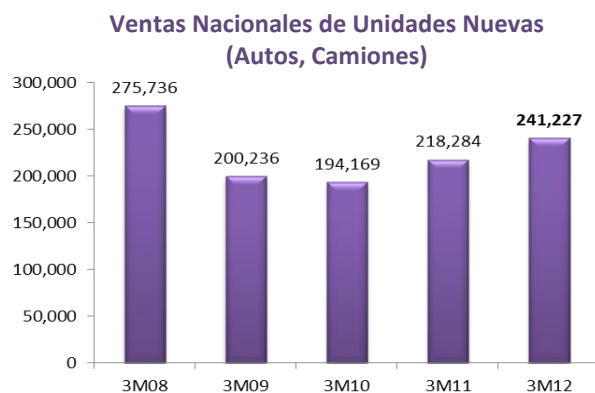
Mercado Automotriz²

Las ventas acumuladas de vehículos nuevos, que incluye autos y camiones, sumaron 241,227 unidades al mes de marzo 2012, registrando un crecimiento acumulado de 10.5%. El rubro de motos tuvo un crecimiento de 51.7%, un total de 32,792 unidades.

En el primer trimestre del año, la importación de autos usados fue de 106,040 unidades, lo que equivale al 45.4% respecto al total de ventas de vehículos nuevos.

Mercado del Seguro Automotriz

El Mercado del Seguro Automotriz creció 16.1% en el primer trimestre, alcanzando \$16,401 en ventas. Las compañías grandes y medianas presentaron crecimientos de 17.7 y 16.0% respectivamente, mientras que las chicas registraron un decremento del 0.3%.



¹A lo largo del documento, las cifras se encuentran expresadas en millones de pesos, excepto cuando se especifique lo contrario. Las cifras pueden variar por efectos de redondeo; las variaciones expresadas son con respecto al mismo periodo en 2011.

²Fuente: AMIA (Asociación Mexicana de la Industria Automotriz, A.C.), ANPACT (Asociación Nacional de Productores de Autobuses, Camiones y Tracto camiones, A.C.) y AMDA (Asociación Mexicana de Distribuidores Automotrices). Las cifras están expresadas en unidades de vehículos vendidos.





Mercado de Seguro Automotriz 3M12

		Prima Emitida	Part. De Mercado	Crecimiento 3M12 - 3M11	Índice de Siniestralidad
1	Quálitás	3,212	19.6%	8.3%	65.2%
2	AXA Seguros	2,932	17.9%	53.3%	63.9%
3	G.N.P.	1,737	10.6%	9.0%	58.4%
4	Inbursa	1,399	8.5%	12.2%	58.1%
5	Aba/Seguros	1,387	8.5%	3.1%	60.7%
	GRANDES	10,668	65.0%	17.7%	62.3%
6	Banorte Generali	1,007	6.1%	26.9%	60.8%
7	BBVA Bancomer	1,006	6.1%	-0.2%	51.9%
8	Mapfre Tepeyac	977	6.0%	47.4%	65.0%
9	Zurich	419	2.6%	26.3%	48.1%
10	Atlas	402	2.5%	10.0%	60.6%
11	HDI Seguros	279	1.7%	22.4%	66.0%
12	ANA	241	1.5%	18.5%	58.1%
13	General de Seguros	206	1.3%	20.4%	63.0%
14	Afirme	189	1.2%	33.8%	57.0%
15	Metropolitana	187	1.1%	-43.3%	51.2%
	MEDIANAS	4,912	30.0%	16.0%	58.7%
	CHICAS	822	5.0%	-0.3%	66.7%
	GENERAL (31 Comp)	16,401	100.0%	16.1%	61.5%

	Compañías	Resultado de Operación	Producto Financiero	Resultado Neto	Índice Combinado
1	Quálitás	302	171	327	87.2%
2	AXA Seguros	302	58	351	86.8%
3	G.N.P.	44	116	130	93.4%
4	Inbursa	38	65	80	87.1%
5	Aba/Seguros	199	97	323	78.6%
	GRANDES	884	508	1,212	87.1%
6	Banorte Generali	138	49	137	76.2%
7	BBVA Bancomer	249	189	328	64.9%
8	Mapfre Tepeyac	3	30	25	94.1%
9	Zurich	13	17	43	93.9%
10	Atlas	70	21	77	79.8%
11	HDI Seguros	(1)	9	16	96.9%
12	ANA	3	9	3	95.0%
13	General de Seguros	9	39	32	90.1%
14	Afirme	11	7	13	81.5%
15	Metropolitana	21	6	26	97.4%
	MEDIANAS	515	376	701	82.7%
	CHICAS	39	33	91	93.0%
	GENERAL (31 Comp)	1,438	917	2,003	86.1%

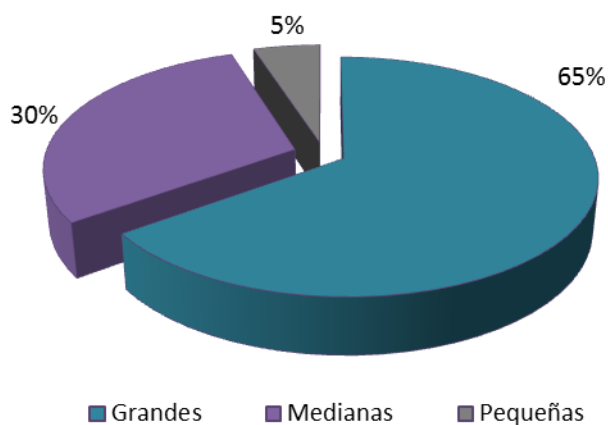




Participación de Mercado

El 65% del mercado de seguro automotriz se encuentra atendido por 5 compañías.

Distribución del mercado de seguro automotriz



Q continúa estando bien posicionado en los principales segmentos del mercado.

Integración del Mercado del Seguro Automotriz			
	Prima Emitida	Participación Q	Lugar ocupado por Q
Autos	\$11,184	17.9%	1
Camiones	\$4,808	24.0%	1
Turistas	\$181	20.4%	2
Otros	\$229	11.0%	3
Total	\$16,401	19.6%	1

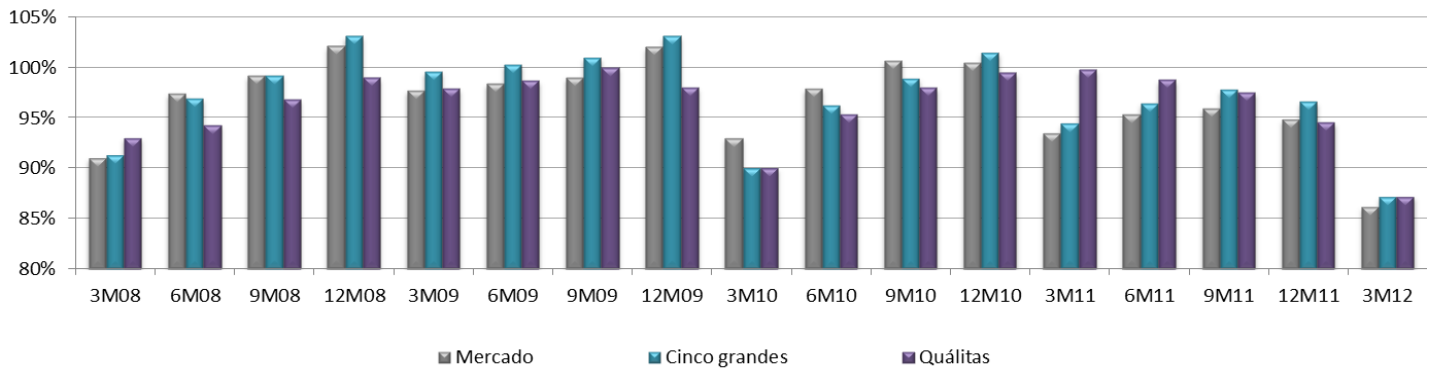




Costos

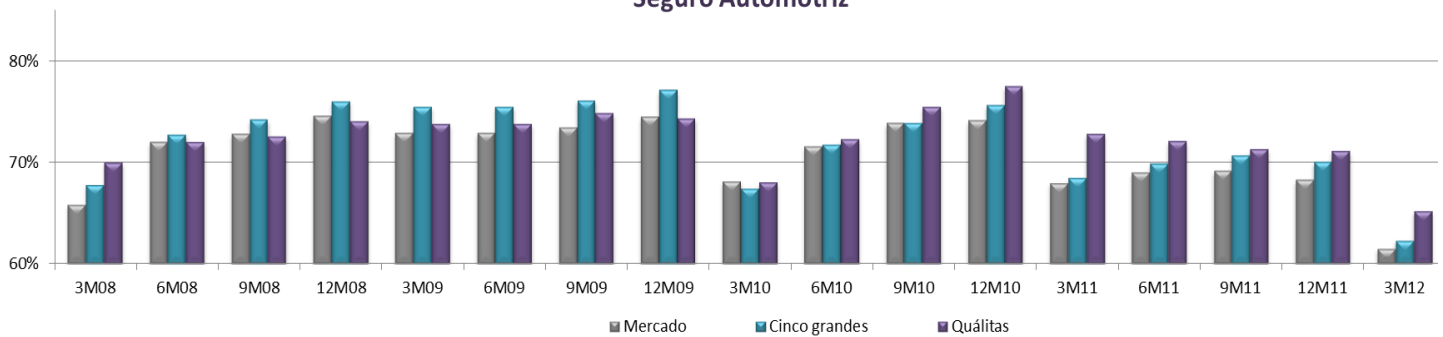
El índice combinado del mercado fue de 86.1%, el de las cinco compañías más grandes, de 87.1%, y el de **Q** de 87.2%.

Índice Combinado de Costos



Con respecto al índice de siniestralidad, la cifra del mercado para el periodo fue de 61.5%, el de las cinco mayores compañías de 62.3% y el de **Q** de 65.2%.

Índice de Siniestralidad Seguro Automotriz





Excepto por la información histórica aquí contenida, las declaraciones incluidas en este documento sobre los resultados financieros y operativos anticipados del negocio de la Compañía o sobre el potencial de crecimiento de la empresa, constituyen “afirmaciones futuras” las cuales están basadas en expectativas de la administración sobre las condiciones económicas y de negocio en los países donde opera Quálitas.

Fuentes de Información:

- 1) AMIS. Asociación Mexicana de Instituciones de Seguros, A.C.; www.amis.com.mx
- 2) AMIA. Asociación Mexicana de la Industria Automotriz, A.C.; www.amia.com.mx
- 3) ANPACT. Asociación Nacional de Productores de Autobuses, Camiones y Tractocamiones, A.C.; www.anpact.com.mx
- 4) AMDA. Asociación Mexicana de Distribuidores de Automotores, A.C.; www.amda.mx

Si desea consultar otra fuente puede visitar la página del regulador de seguros en México (Comisión Nacional de Seguros y Fianzas): www.cnsf.gob.mx

Contactos en Quálitas:

- **Mariana Cornejo Monroy**
Relación con Inversionistas
mcornejo@qualitas.com.mx
T: +52 (55) 5002-5374
- **Alejandro Meléndez González**
Inversiones y Relación con Inversionistas
amelendez@qualitas.com.mx
T: +52 (55) 5002-5875

www.qualitas.com.mx

