

**Quálitas Compañía de Seguros,
S. A. de C. V. y subsidiaria**

Estados financieros consolidados

31 de diciembre de 2020 y 2019

(Con el Informe de los Auditores Independientes)



Informe de los Auditores Independientes

Al Consejo de Administración y a los Accionistas
Quálitas Compañía de Seguros, S. A. de C. V.:

Opinión

Hemos auditado los estados financieros consolidados de Quálitas Compañía de Seguros, S. A. de C. V. y subsidiaria (la Institución), que comprenden los balances generales consolidados al 31 de diciembre de 2020 y 2019, los estados consolidados de resultados, de cambios en el capital contable y de flujos de efectivo por los años terminados en esas fechas, y notas que incluyen un resumen de las políticas contables significativas y otra información explicativa.

En nuestra opinión, los estados financieros consolidados adjuntos de la Institución han sido preparados, en todos los aspectos materiales, de conformidad con los Criterios de Contabilidad para las Instituciones de Seguros en México, emitidos por la Comisión Nacional de Seguros y Fianzas (la Comisión).

Fundamento de la opinión

Hemos llevado a cabo nuestra auditoría de conformidad con las Normas Internacionales de Auditoría (NIA). Nuestras responsabilidades de acuerdo con dichas normas se describen más adelante en la sección *Responsabilidades de los auditores en la auditoría de los estados financieros consolidados* de nuestro informe. Somos independientes de la Institución de conformidad con los requerimientos de ética que son aplicables a nuestra auditoría de los estados financieros consolidados en México y hemos cumplido las demás responsabilidades de ética de conformidad con esos requerimientos. Consideramos que la evidencia de auditoría que hemos obtenido proporciona una base suficiente y adecuada para nuestra opinión.

Responsabilidades de la Administración y de los responsables del gobierno de la entidad en relación con los estados financieros consolidados

La Administración es responsable de la preparación de los estados financieros consolidados de conformidad con los Criterios de Contabilidad para las Instituciones de Seguros en México emitidos por la Comisión Nacional de Seguros y Fianzas, y del control interno que la Administración considere necesario para permitir la preparación de estados financieros consolidados libres de desviación material, debida a fraude o error.

En la preparación de los estados financieros consolidados, la Administración es responsable de la evaluación de la capacidad de la Institución para continuar como negocio en marcha, revelando, según corresponda, las cuestiones relacionadas con negocio en marcha y utilizando la base contable de negocio en marcha, excepto si la Administración tiene la intención de liquidar a la Institución o de cesar sus operaciones, o bien no exista otra alternativa realista.

(Continúa)

Los responsables del gobierno de la entidad son responsables de la supervisión del proceso de información financiera de la Institución.

Responsabilidades de los auditores en la auditoría de los estados financieros consolidados

Nuestros objetivos son obtener una seguridad razonable de si los estados financieros consolidados en su conjunto están libres de desviación material, debida a fraude o error, y emitir un informe de auditoría que contenga nuestra opinión. Seguridad razonable es un alto grado de seguridad pero no garantiza que una auditoría realizada de conformidad con las NIA siempre detecte una desviación material cuando existe. Las desviaciones pueden deberse a fraude o error, y se consideran materiales si, individualmente o de forma agregada, puede preverse razonablemente que influyan en las decisiones económicas que los usuarios toman basándose en los estados financieros consolidados.


Como parte de una auditoría de conformidad con las NIA, aplicamos nuestro juicio profesional y mantenemos una actitud de escepticismo profesional durante toda la auditoría. También:

- Identificamos y evaluamos los riesgos de desviación material en los estados financieros consolidados, debida a fraude o error, diseñamos y aplicamos procedimientos de auditoría para responder a dichos riesgos y obtenemos evidencia de auditoría suficiente y adecuada para proporcionar una base para nuestra opinión. El riesgo de no detectar una desviación material debida a fraude es más elevado que en el caso de una desviación material debida a error, ya que el fraude puede implicar colusión, falsificación, omisiones deliberadas, manifestaciones intencionalmente erróneas o la elusión del control interno.
- Obtenemos conocimiento del control interno relevante para la auditoría con el fin de diseñar procedimientos de auditoría que sean adecuados en función de las circunstancias y no con la finalidad de expresar una opinión sobre la eficacia del control interno de la Institución.
- Evaluamos lo adecuado de las políticas contables aplicadas, la razonabilidad de las estimaciones contables y la correspondiente información revelada por la Administración.
- Concluimos sobre lo adecuado de la utilización, por la Administración, de la base contable de negocio en marcha y, basados en la evidencia de auditoría obtenida, concluimos sobre si existe o no una incertidumbre material relacionada con hechos o condiciones que pueden generar dudas significativas sobre la capacidad de la Institución para continuar como negocio en marcha. Si concluimos que existe una incertidumbre material, se requiere que llamemos la atención en nuestro informe de auditoría sobre la correspondiente información revelada en los estados financieros consolidados o, si dichas revelaciones no son adecuadas, que expresemos una opinión modificada. Nuestras conclusiones se basan en la evidencia de auditoría obtenida hasta la fecha de nuestro informe de auditoría. Sin embargo, hechos o condiciones futuros pueden ser causa de que la Institución deje de ser un negocio en marcha.
- Obtenemos suficiente y apropiada evidencia de auditoría con respecto a la información financiera de las entidades o líneas de negocio dentro del Grupo para expresar una opinión sobre los estados financieros consolidados. Somos responsables de la administración, supervisión y desarrollo de la auditoría de grupo. Somos exclusivamente responsables de nuestra opinión de auditoría.

(Continúa)

Nos comunicamos con los responsables de gobierno de la entidad en relación con, entre otras cuestiones, el alcance y el momento de realización de la auditoría planeados y los hallazgos significativos de la auditoría, incluyendo cualquier deficiencia significativa de control interno que identificamos en el transcurso de nuestra auditoría.

KPMG CARDENAS DOSAL, S. C.



C.P.C. Víctor Manuel Espinosa Ortiz.

Ciudad de México, a 24 de febrero de 2021.

Quíltas Compañía de Seguros, S. A. de C. V. y subsidiaria

Balances generales consolidados

31 de diciembre de 2020 y 2019

(Pesos)

Activo	2020	2019	Pasivo y capital contable	2020	2019
Inversiones (nota 7):			Pasivo:		
Valores:			Reservas técnicas:		
Gubernamentales	\$ 18,663,070,274	15,102,625,634	De riesgos en curso:		
Empresas privadas:			Daños	\$ 24,258,267,369	25,699,729,814
Tasa conocida	6,066,408,077	7,455,989,511	Reserva para obligaciones pendientes de cumplir:		
Renta variable	1,496,941,914	1,525,081,551	Por pólizas vencidas y siniestros ocurridos pendientes de pago	6,573,425,666	7,426,879,141
Extranjeros	196,148,483	513,524,338	Por siniestros ocurridos y no reportados y gastos de ajuste asignados a los siniestros	257,439,425	165,451,354
	26,422,568,748	24,597,221,034	Por primas en depósito	713,323,258	684,496,179
Reporto (nota 7)	-	619,624,633		7,544,188,349	31,802,455,718
Cartera de crédito, neto (nota 8):			Reservas para obligaciones laborales (nota 16)	438,235,104	8,276,826,674
Cartera de crédito vigente	208,400,578	294,822,124			33,976,556,488
Cartera de crédito vencida	55,443,102	31,103,559	Acreeedores (nota 13):		
Estimaciones preventivas para riesgo crediticio	(60,573,219)	(37,317,078)	Agentes y ajustadores	1,969,784,310	1,847,444,009
	203,270,461	288,608,605	Fondos en administración de pérdidas	3,824,950	20,241,488
Inmuebles, neto (nota 9)	854,294,900	844,607,000	Diversos (nota 6)	4,246,408,317	3,777,553,674
Inversiones para obligaciones laborales (nota 16)	73,371,208	69,748,067	Reaseguradores (nota 11):		
Disponibilidades:			Instituciones de seguros	133,451,039	49,605,842
Caja y bancos	1,160,454,760	1,348,567,682	Depósitos retenidos	24,684,031	158,135,070
Deudores:			Otros pasivos:		
Por primas (nota 10)	22,522,450,098	21,969,472,651	Provisiones para la participación de utilidades al personal (nota 17)	1,028,620,619	615,319,889
Adeudos a cargo de dependencias y entidades de la administración pública (nota 10)	208,449,875	168,794,249	Provisiones para el pago de impuestos (nota 17)	2,893,031,823	2,055,842,656
Agentes y ajustadores	150,987,548	127,611,154	Otras obligaciones	3,627,940,609	3,489,259,771
Otros (nota 6)	558,533,342	657,792,070	Créditos diferidos	755,346,790	8,304,939,841
Estimación para castigos	(206,744,393)	(179,389,797)	Suma del pasivo	46,923,783,310	47,036,008,791
Reaseguradores:			Capital contable (nota 18):		
Instituciones de seguros	8,521,366	5,135,217	Participación controladora:		
Importes recuperables de reaseguro	102,121,660	138,877,815	Capital social	1,642,956,574	1,642,956,574
Estimación preventiva de riesgos crediticios de reaseguradores extranjeros	(1,579,733)	(1,804,984)	Reserva:		
Estimación para castigos	(104,384)	(14,317,812)	Legal	1,473,494,035	965,361,190
	108,958,909	127,890,236	Otra	288,149,864	288,149,864
Inversiones permanentes:			Superávit por valuación	426,191,424	329,264,821
Otras inversiones permanentes	12,825,334	12,825,334	Inversiones permanentes	(127,322)	(127,249)
Otros activos (nota 12):			Resultados de ejercicios anteriores	593,326,994	20,131,425
Mobiliario y equipo, neto	1,022,087,563	961,069,327	Resultado del ejercicio	6,456,372,484	5,081,328,414
Diversos	4,656,297,509	3,705,101,924	Efecto por conversión	29,850,311	25,044,858
Activos intangibles amortizables, neto	55,077,493	50,832,703	Remediones por beneficios definidos a los empleados	(31,115,589)	(17,742,979)
	57,802,883,355	55,370,376,872	Total de participación controladora:	10,879,098,775	8,334,366,918
			Participación no controladora (nota 19):	1,270	1,163
			Total del capital contable	10,879,100,045	8,334,368,081
			Compromisos y contingencias (nota 20)		
Suma del activo	\$ 57,802,883,355	55,370,376,872	Suma del pasivo y del capital contable	\$ 57,802,883,355	55,370,376,872

(Continúa)

Quálitas Compañía de Seguros, S. A. de C. V. y subsidiaria

Balances generales consolidados, continuación

31 de diciembre de 2020 y 2019

(Pesos)

Cuentas de orden

	<u>2020</u>	<u>2019</u>
Cuentas de registro	\$ 9,764,456,842	7,029,633,393
Fondos en administración	3,824,950	20,241,488
Garantías recibidas por reporto	-	619,624,633
	<u> </u>	<u> </u>

Ver notas adjuntas a los estados financieros consolidados.

"Los presentes balances generales consolidados se formularon de conformidad con las disposiciones emitidas en materia de contabilidad por la Comisión Nacional de Seguros y Fianzas, aplicadas de manera consistente, encontrándose correctamente reflejadas en su conjunto, las operaciones efectuadas por Quálitas Compañía de Seguros, S. A. de C. V. y subsidiaria hasta las fechas arriba mencionadas, las cuales se realizaron y valoraron con apego a las sanas prácticas institucionales y a las disposiciones legales y administrativas aplicables".

"Los presentes balances generales consolidados fueron aprobados por el Consejo de Administración bajo la responsabilidad de los funcionarios que los suscriben".


"Los Estados Financieros Consolidados y las Notas de Revelación que forman parte integrante de los estados financieros consolidados, pueden ser consultados en Internet, en la página electrónica": <http://qinversionistas.qualitas.com.mx/portal/wp-content/uploads/Notas-de-Revelacion-2021.pdf>


"Los estados financieros consolidados se encuentran dictaminados por el C.P.C. Víctor Manuel Espinosa Ortiz, miembro de la sociedad denominada KPMG Cárdenas Dosal, S. C., contratada para prestar los servicios de auditoría externa a Quálitas Compañía de Seguros, S. A. de C. V. y subsidiaria; asimismo, las reservas técnicas de Quálitas Compañía de Seguros, S. A. de C. V. fueron dictaminadas por el Act. Luis Hernández Fragosó."


"El Dictamen emitido por el auditor externo, los Estados Financieros Consolidados y las notas que forman parte integrante de los Estados Financieros Consolidados dictaminados, se ubicarán para su consulta en Internet, en la página electrónica <http://qinversionistas.qualitas.com.mx/portal/wp-content/uploads/Dictamen-Auditor-Externo-2021.pdf>, a partir de los 45 días hábiles siguientes al cierre del ejercicio de 2020".


"Asimismo, el Reporte sobre la Solvencia y Condición Financiera, se ubicará para su consulta en Internet, en la página electrónica <http://qinversionistas.qualitas.com.mx/portal/wp-content/uploads/Reporte-Solvencia-Condicion-Financiera-2021.pdf>, a partir de los 90 días hábiles siguientes al cierre del ejercicio de 2020".

"El capital contribuido incluye la cantidad de \$11,545,094 moneda nacional, originada por la capitalización parcial del superávit por valuación de inmuebles".


Ing. José Antonio Correa Etchegaray
Director General


Ing. Bernardo Eugenio Risoul Salas
Director de Finanzas


C.P.C. Gabriel García Ruiz
Auditor Interno


C.P. Juan Daniel Muñoz Juárez
Contador General

Quálitas Compañía de Seguros, S. A. de C. V. y subsidiaria

Estados consolidados de resultados

Años terminados el 31 de diciembre de 2020 y 2019


(Pesos)

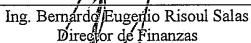
	2020	2019
Primas:		
Emitidas (notas 14)	\$ 33,448,850,666	34,415,753,829
Menos cedidas (nota 11)	<u>169,676,998</u>	<u>56,091,764</u>
Primas de retención	33,279,173,668	34,359,662,065
Menos incremento neto de la reserva de riesgos en curso (notas 4 y 22)	<u>(1,459,683,788)</u>	<u>488,581,245</u>
Primas de retención devengadas	34,738,857,456	33,871,080,820
Menos:		
Costo neto de adquisición:		
Comisiones a agentes	2,204,548,516	2,247,083,415
Compensaciones adicionales a agentes	714,119,271	714,409,865
Comisiones por reaseguro cedido	(8,592,552)	(3,897,097)
Cobertura de exceso de pérdida	7,147,395	6,251,151
Otros	<u>4,377,040,451</u>	<u>4,473,342,167</u>
Costo neto de siniestralidad y otras obligaciones pendientes de cumplir:		
Siniestralidad y otras obligaciones pendientes de cumplir	<u>17,960,418,331</u>	<u>20,255,538,404</u>
Utilidad técnica	9,484,176,044	6,178,352,915
Resultado de operaciones análogas y conexas	<u>7,530,000</u>	<u>6,763,723</u>
Utilidad bruta	9,491,706,044	6,185,116,638
Gastos de operación netos:		
Gastos administrativos y operativos (nota 6)	304,598,377	204,616,428
Remuneraciones y prestaciones al personal	1,426,848,020	1,130,504,826
Depreciaciones y amortizaciones	<u>466,407,723</u>	<u>415,362,748</u>
Utilidad de la operación	7,293,851,924	4,434,632,636
Resultado integral de financiamiento:		
De inversiones	1,251,545,401	1,054,816,121
Por venta de inversiones	(32,966,620)	(95,592,266)
Por valuación de inversiones	(160,636,121)	231,921,333
Por recargos sobre primas	412,597,593	452,572,423
Intereses por créditos (nota 8)	26,791,397	42,142,858
Castigos preventivos por importes recuperables de reaseguro	225,251	137,102
Castigos preventivos por riesgos crediticios	1,084,271	1,324,390
Otros	225,180,677	794,459,542
Resultado cambiario (nota 5)	<u>(10,351,846)</u>	<u>(4,132,420)</u>
Utilidad antes de impuestos a la utilidad	9,007,321,927	6,912,281,719
Impuestos a la utilidad, neto (nota 17)	<u>2,550,949,408</u>	<u>1,830,953,459</u>
Utilidad del ejercicio consolidada	6,456,372,519	5,081,328,260
Participación no controladora (nota 19)	<u>(35)</u>	<u>154</u>
Utilidad del ejercicio de participación controladora	\$ <u>6,456,372,484</u>	<u>5,081,328,414</u>

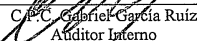
Ver notas adjuntas a los estados financieros consolidados.

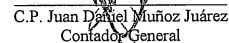
"Los presentes estados consolidados de resultados se formularon de conformidad con las disposiciones en materia de contabilidad emitidas por la Comisión Nacional de Seguros y Fianzas, aplicadas de manera consistente, encontrándose reflejados de manera consolidada todos los ingresos y egresos derivados de las operaciones efectuadas por Quálitas Compañía de Seguros, S. A. de C. V. y subsidiaria hasta las fechas arriba mencionadas, las cuales se realizaron y valoraron con apego a las sanas prácticas institucionales y a las disposiciones legales y administrativas aplicables".

"Los presentes estados consolidados de resultados fueron aprobados por el Consejo de Administración bajo la responsabilidad de los funcionarios que los suscriben".


Ing. José Antonio Correa Etchegaray
Director General


Ing. Bernardo Eugenio Risoul Salas
Director de Finanzas


C.P.C. Gabriel García Ruiz
Auditor Interno


C.P. Juan Daniel Muñoz Juárez
Contador General

Quálitas Compañía de Seguros, S. A. de C. V. y subsidiaria

Estados consolidados de cambios en el capital contable

Años terminados el 31 de diciembre de 2020 y 2019


(Pesos)


	Capital contribuido		Resultados		Capital ganado				Total participación controladora	Participación no controladora	Total del capital contable
	Capital social	Reservas de capital	De ejercicios anteriores	Del ejercicio	Participación en otras cuentas de capital contable	Remediación por beneficios definidos a los empleados	Superávit por valuación de inversiones	Efecto por conversión			
Saldos al 31 de diciembre de 2018	\$ 1,642,956,574	1,013,867,215	1,941,582,446	2,418,192,818	(127,307)	5,262,929	293,423,186	28,648,813	7,343,806,674	1,186	7,343,807,860
Movimientos inherentes a las decisiones de los accionistas:											
Traspaso del resultado del ejercicio anterior	-	239,643,839	2,178,548,979	(2,418,192,818)	-	-	-	-	-	-	-
Pago de dividendos (nota 18 (d))	-	-	(4,100,000,000)	-	-	-	-	-	(4,100,000,000)	-	(4,100,000,000)
Movimientos inherentes al reconocimiento de la utilidad integral (nota 18 (c)):											
Superávit por valuación de inmuebles, neto	-	-	-	-	-	-	23,873,561	-	23,873,561	-	23,873,561
Superávit por valuación de inversiones, neto	-	-	-	-	-	-	11,968,074	-	11,968,074	-	11,968,074
Movimiento en la pérdida integral por beneficios a empleados	-	-	-	-	-	(23,005,908)	-	-	(23,005,908)	-	(23,005,908)
Utilidad del ejercicio	-	-	-	5,081,328,414	-	-	-	-	5,081,328,414	(154)	5,081,328,260
Otros	-	-	-	-	58	-	-	(3,603,955)	(3,603,897)	131	(3,603,766)
Saldos al 31 de diciembre de 2019	1,642,956,574	1,253,511,054	20,131,425	5,081,328,414	(127,249)	(17,742,979)	329,264,821	25,044,858	8,334,366,918	1,163	8,334,368,081
Movimientos inherentes a las decisiones de los accionistas:											
Traspaso del resultado del ejercicio anterior	-	508,132,845	4,573,195,569	(5,081,328,414)	-	-	-	-	-	-	-
Pago de dividendos (nota 18 (d))	-	-	(4,000,000,000)	-	-	-	-	-	(4,000,000,000)	-	(4,000,000,000)
Movimientos inherentes al reconocimiento de la utilidad integral (nota 18 (c)):											
Superávit por valuación de inmuebles, neto	-	-	-	-	-	-	12,174,567	-	12,174,567	-	12,174,567
Superávit por valuación de inversiones, neto	-	-	-	-	-	-	84,752,036	-	84,752,036	-	84,752,036
Movimiento en la pérdida integral por beneficios a empleados	-	-	-	-	-	(13,372,610)	-	-	(13,372,610)	-	(13,372,610)
Utilidad del ejercicio	-	-	-	6,456,372,484	-	-	-	-	6,456,372,484	(35)	6,456,372,449
Otros	-	-	-	-	(73)	-	-	4,805,453	4,805,380	142	4,805,522
Saldos al 31 de diciembre de 2020	\$ 1,642,956,574	1,761,643,899	593,326,994	6,456,372,484	(127,322)	(31,115,589)	426,191,424	29,850,311	10,879,098,775	1,270	10,879,100,045


Ver notas adjuntas a los estados financieros consolidados.


"Los presentes estados consolidados de cambios en el capital contable se formularon de conformidad con las disposiciones en materia de contabilidad emitidas por la Comisión Nacional de Seguros y Fianzas, aplicadas de manera consistente, encontrándose correctamente reflejados todos los movimientos en las cuentas de capital contable derivados de las operaciones efectuadas por Quálitas Compañía de Seguros, S. A. de C. V. y subsidiaria hasta las fechas arriba mencionadas, las cuales se realizaron y valoraron con apego a las sanas prácticas institucionales y a las disposiciones legales y administrativas aplicables".

"Los presentes estados consolidados de cambios en el capital contable fueron aprobados por el Consejo de Administración bajo la responsabilidad de los funcionarios que los suscriben".


Ing. José Antonio Correa Etcheagaray
Director General


Ing. Bernardo Eugenio Risoul Salas
Director de Finanzas


C.P.C. Gabriel García Ruiz
Auditor Interno


C.P. Juan Daniel Muñoz Juárez
Contador General

Quálitas Compañía de Seguros, S. A. de C. V. y subsidiaria

Estados consolidados de flujos de efectivo

Años terminados el 31 de diciembre de 2020 y 2019


(Pesos)


	<u>2020</u>	<u>2019</u>
Utilidad del ejercicio consolidada	\$ 6,456,372,484	5,081,328,260
Ajustes por partidas que no implican flujos de efectivo:		
Pérdida (utilidad) por valuación de valores	160,636,121	(231,921,333)
Depreciaciones y amortizaciones	466,407,723	415,362,748
Ajuste o incremento a las reservas técnicas	(1,459,683,788)	488,581,245
Participación de los trabajadores en las utilidades, neta	940,249,003	664,024,552
Estimaciones preventivas para riesgo crediticio	23,256,141	(33,666,936)
Estimación para castigos de adeudos diversos	27,354,596	75,403,212
Estimación preventiva de riesgos crediticios de reaseguradores extranjeros	(225,251)	(137,102)
Estimación para castigos de reaseguradores	(14,213,428)	14,156,438
Impuestos a la utilidad causados y diferidos	2,550,949,408	1,830,953,459
Subtotal	<u>9,151,103,009</u>	<u>8,304,084,543</u>
Actividades de operación:		
Cambio en inversiones	(1,208,008,528)	644,804,359
Cambio en préstamos	62,082,003	(2,085,011)
Cambio en obligaciones laborales, neto	112,258,207	30,599,866
Cambio en deudores por prima	(592,633,073)	(1,969,038,448)
Cambio en otras cuentas por cobrar	75,882,334	81,999,288
Cambio en reaseguradores, neto	81,791,107	(2,008,842)
Cambio en otros activos operativos	(612,134,620)	(28,012,904)
Cambio en obligaciones y gastos asociados a la siniestralidad	(677,660,827)	(997,882,745)
Cambio en acreedores diversos	574,778,406	648,783,285
Cambio en otros pasivos operativos	(2,637,176,049)	(1,360,306,574)
Flujos netos de efectivo de actividades de operación	<u>4,330,281,969</u>	<u>5,350,936,817</u>
Actividades de inversión:		
Adquisiciones de activos fijos, neto	(515,457,661)	(505,568,994)
Adquisición de activos intangibles, neto	(7,742,683)	(43,202,698)
Flujos netos de efectivo de actividades de inversión	<u>(523,200,344)</u>	<u>(548,771,692)</u>
Flujos netos de efectivo aplicados a actividades de financiamiento por pago de dividendos	(4,000,000,000)	(4,100,000,000)
(Disminución) incremento neto en disponibilidades	(192,918,375)	702,165,125
Variaciones en el tipo de cambio y en los niveles de inflación	4,805,453	(3,603,766)
Disponibilidades:		
Al principio del año	<u>1,348,567,682</u>	<u>650,006,323</u>
Al fin del año	<u>\$ 1,160,454,760</u>	<u>1,348,567,682</u>


Ver notas adjuntas a los estados financieros consolidados.

"Los presentes estados consolidados de flujo de efectivo se formularon de conformidad con las disposiciones en materia de contabilidad emitidas por la Comisión Nacional de Seguros y Fianzas, aplicadas de manera consistente, encontrándose reflejadas todas las entradas y salidas de efectivo que ocurrieron en Quálitas Compañía de Seguros, S. A. de C. V. y subsidiaria hasta las fechas arriba mencionadas, las cuales se realizaron y valoraron con apego a las sanas prácticas institucionales y a las disposiciones legales y administrativas aplicables".

"Los presentes estados consolidados de flujo de efectivo fueron aprobados por el Consejo de Administración bajo la responsabilidad de los funcionarios que los suscriben".


Ing. José Antonio Correa Etchegaray
Director General


Ing. Bernardo Eugenio Risoul Salas
Director de Finanzas


C.P.C. Gabriel García Ruíz
Auditor Interno


C.P. Juan Daniel Muñoz Juárez
Contador General

Quálitas Compañía de Seguros, S. A. de C. V. y subsidiaria

Notas a los estados financieros consolidados

Por los años terminados el 31 de diciembre de 2020 y 2019

(Pesos)

(1) Actividad de la Institución y calificación crediticia- Actividad de la Institución-

Quálitas Compañía de Seguros, S. A. de C. V., es una institución de seguros constituida bajo las leyes mexicanas con domicilio en José María Castorena número 426 Col. San José de los Cedros, Cuajimalpa de Morelos, Ciudad de México, C.P. 05200, México. La Institución es subsidiaria de Quálitas Controladora, S. A. B. de C. V., la cual posee el 99.99% del capital social.

Los estados financieros consolidados por los años terminados el 31 de diciembre de 2020 y 2019 incluyen los de Quálitas Compañía de Seguros, S. A. de C. V. y su subsidiaria (Quálitas Compañía de Seguros y conjuntamente con su subsidiaria, la Institución). Su actividad principal es practicar, en los términos de la Ley de Instituciones de Seguros y de Fianzas (la Ley), el seguro, coaseguro y reaseguro en la operación de daños, en el ramo de automóviles.

La Institución realiza sus operaciones principalmente en México y en El Salvador. Las actividades de la compañía subsidiaria se describen a continuación:

Quálitas Compañía de Seguros, S. A. (Quálitas El Salvador)-

Su actividad principal es practicar, en los términos de la Ley de Sociedades de Seguros y su Reglamento, el Código de Comercio emitido por la Asamblea Legislativa de El Salvador, así como en normas técnicas, administrativas, reglamentos, circulares y disposiciones emitidas por la Superintendencia del Sistema Financiero de dicho país, el seguro y reaseguro en la operación de daños, en el ramo de automóviles; es subsidiaria de Quálitas Compañía de Seguros la que posee el 99.99% de participación en el capital social y se constituyó el 1o. de diciembre de 2008, con un capital social de \$27,665,000, el cual fue exhibido en la misma fecha.

Calificación crediticia

Al 31 de diciembre de 2020 y 2019, la Institución y su subsidiaria tienen una calificación crediticia en ambos años como se muestra a continuación:

Entidad	Calificación	Agencia calificadora
Quálitas Compañía de Seguros	"mxAA+"	Standard & Poor's
Quálitas El Salvador	EBBB-	Pacific Credit Rating

(2) Autorización, bases de presentación y supervisión-

Autorización

El 24 de febrero de 2021, el Ing. José Antonio Correa Etchegaray, Director General, el Ing. Bernardo Eugenio Risoul Salas, Director de Finanzas, el C.P. Juan Daniel Muñoz Juárez, Contador General y el C.P.C. Gabriel García Ruíz, Auditor Interno, autorizaron la emisión de los estados financieros consolidados adjuntos y sus notas.

De conformidad con la Ley General de Sociedades Mercantiles (LGSM), las disposiciones de la Comisión Nacional de Seguros y Fianzas (la Comisión), y los estatutos de Quálitas Compañía de Seguros, S. A. de C. V., los accionistas, el Consejo de Administración y la Comisión tienen facultades para modificar los estados financieros consolidados después de su emisión. Los estados financieros consolidados se someterán a la aprobación de la próxima Asamblea de Accionistas.

(Continúa)

Quálitas Compañía de Seguros, S. A. de C. V. y subsidiaria

Notas a los estados financieros consolidados

(Pesos)

Bases de presentación**a) Declaración de cumplimiento**

Los estados financieros consolidados adjuntos se prepararon de conformidad con los Criterios de Contabilidad para instituciones de seguros en México emitidos por la Comisión (los Criterios de Contabilidad) en vigor a la fecha del balance general.

b) Uso de juicios y estimaciones

La preparación de los estados financieros consolidados requiere que la Administración efectúe estimaciones y suposiciones que afectan los importes registrados de activos y pasivos y la revelación de activos y pasivos contingentes a la fecha de los estados financieros, así como los importes registrados de ingresos y gastos durante el ejercicio. Los resultados reales pueden diferir de estas estimaciones y suposiciones.

Supuestos e incertidumbres en las estimaciones

La información sobre supuestos e incertidumbres de estimación que tienen un riesgo significativo de resultar en un ajuste material a los importes en libros de activos y pasivos en el siguiente año se incluye en las siguientes notas:

- Nota 3(n)– Reservas técnicas: La valuación de las reservas técnicas, depende de los supuestos actuariales clave y la calidad de la información subyacente;
- Notas 3(p) y 16 – Medición de obligaciones por beneficios definidos: supuestos actuariales claves;

c) Moneda funcional y de informe

Los estados financieros consolidados antes mencionados se presentan en moneda de informe peso mexicano, que para Quálitas Compañía de Seguros es igual a la moneda de registro y a su moneda funcional, para Quálitas El Salvador su moneda de registro y funcional es el dólar estadounidense y sus estados financieros fueron convertidos a la moneda de informe peso mexicano para presentar los estados financieros consolidados.

Para propósitos de revelación en las notas a los estados financieros consolidados cuando se hace referencia a pesos o "\$", se trata de pesos mexicanos, y cuando se hace referencia a dólares, se trata de dólares de los Estados Unidos de América.

Supervisión

La Comisión tiene a su cargo la inspección y vigilancia de las instituciones de seguros y realiza la revisión de los estados financieros consolidados anuales y de otra información periódica que las instituciones deben preparar.

(Continúa)

Quálitas Compañía de Seguros, S. A. de C. V. y subsidiaria

Notas a los estados financieros consolidados

(Pesos)

(3) Resumen de las principales políticas contables-

Las políticas contables que se muestran a continuación se han aplicado uniformemente en la preparación de los estados financieros consolidados que se presentan, y han sido aplicadas consistentemente por la Institución:

(a) Reconocimiento de los efectos de la inflación-

Los estados financieros consolidados que se acompañan fueron preparados de conformidad con los Criterios de Contabilidad en vigor a la fecha del balance general, los cuales debido a que la Institución opera en un entorno económico no inflacionario, incluyen el reconocimiento de los efectos de la inflación en la información financiera hasta el 31 de diciembre de 2007 con base en el Índice Nacional de Precios al Consumidor (INPC). El porcentaje de inflación anual y acumulada en los tres últimos ejercicios anuales se muestran a continuación:

31 de diciembre de	INPC	Inflación	
		Del año	Acumulada
2020	109.271	3.15%	11.19%
2019	105.934	2.83%	15.10%
2018	103.020	4.83%	15.69%

(b) Bases de consolidación-

Los estados financieros consolidados incluyen los de Quálitas Compañía de Seguros, S. A. de C. V. y los de la compañía subsidiaria en la que ejerce control. Los saldos y operaciones importantes entre las compañías del grupo se han eliminado en la preparación de los estados financieros consolidados. La consolidación se efectuó con base en los estados financieros auditados de las emisoras al 31 de diciembre de 2020 y 2019, los estados financieros de la compañía subsidiaria se prepararon con base en otros criterios contables, el efecto en la consolidación de dicha subsidiaria no es material para los estados financieros consolidados (ver nota 19).

(c) Conversión de estados financieros de operación extranjera-

Los estados financieros de una operación extranjera se convierten a la moneda de informe, identificando inicialmente si la moneda funcional y la de registro de la operación extranjera son diferentes y, posteriormente, se realiza la conversión de la moneda funcional a la de informe, utilizando para ello el tipo de cambio histórico y/o el tipo de cambio de cierre del ejercicio, y el índice de inflación del país de origen cuando la operación extranjera se encuentre en un entorno económico inflacionario.

(d) Inversiones-

La Comisión reglamenta las bases sobre las cuales la Institución efectúa sus inversiones, para lo cual, ha establecido un criterio contable y de valuación, que clasifica las inversiones atendiendo a la intención de la Administración sobre su tenencia, como se menciona en la hoja siguiente.

(Continúa)

Quálitas Compañía de Seguros, S. A. de C. V. y subsidiaria

Notas a los estados financieros consolidados

(Pesos)

Títulos con fines de negociación-

Son aquellos títulos de deuda o capital que tiene la Institución en posición propia con la intención de cubrir siniestros y gastos de operación, por lo que desde el momento de invertir en ellos se tiene la intención de negociarlos en el corto plazo, y en el caso de títulos de deuda en fechas anteriores a su vencimiento.

Los títulos de deuda se registran a su costo de adquisición y el reconocimiento de su rendimiento (intereses, cupones o equivalentes) se realiza conforme al método de interés efectivo. Dichos intereses se reconocen como realizados en el estado de resultados. Los títulos de deuda se valúan a su valor razonable tomando como base los precios de mercado dados a conocer por los proveedores de precios independientes o bien, por publicaciones oficiales especializadas en mercados internacionales, y en caso de no existir cotización, de acuerdo al último precio registrado dentro de los plazos establecidos por la Comisión, se tomará como precio actualizado para valuación, el costo de adquisición.

Los títulos de capital se registran a su costo de adquisición y se valúan en forma similar a los títulos de deuda cotizados, en caso de no existir valor de mercado, para efectos de determinar el valor razonable se considerará el valor contable de la emisora o el costo de adquisición, el menor.

Los efectos de valuación tanto de instrumentos de deuda como de capital se reconocen en los resultados del ejercicio dentro del rubro "Por valuación de inversiones" como parte del "Resultado integral de financiamiento".

En la fecha de su enajenación, se reconocerá en el resultado del ejercicio el diferencial entre el precio de venta y el valor en libros de los títulos. El resultado por valuación de los títulos que se enajenen, reconocido en los resultados del ejercicio, se reclasifica al rubro de "Resultado integral de financiamiento por venta de inversiones" en el Estado de Resultados, en la fecha de la venta.

Para los títulos de deuda y capital, los costos de transacción de los mismos se reconocen en los resultados del ejercicio en la fecha de adquisición.

Títulos disponibles para su venta-

Son aquellos activos financieros en los que desde el momento de invertir en ellos, la Administración tiene una intención distinta a una inversión con fines de negociación o para conservar a vencimiento, y se tiene la intención de negociarlos en un mediano plazo y en el caso de instrumentos de deuda en fechas anteriores a su vencimiento, con el objeto de obtener ganancias con base en sus cambios de valor en el mercado y no solo mediante los rendimientos inherentes.

Los títulos de deuda se registran a su costo de adquisición, el reconocimiento de su rendimiento (intereses, cupones o equivalentes) y su valuación se efectúa de igual manera que los títulos con fines de negociación, incluyendo el reconocimiento del rendimiento devengado en resultados como realizado, pero reconociendo el efecto por valuación en el capital contable en el rubro de "Superávit por valuación", hasta en tanto dichos instrumentos financieros no se vendan o se transfieran de categoría. Al momento de su venta los efectos reconocidos anteriormente en el capital contable, deberán reconocerse en los resultados del período en que se efectúa la venta.

(Continúa)

Quálitas Compañía de Seguros, S. A. de C. V. y subsidiaria

Notas a los estados financieros consolidados

(Pesos)

Los instrumentos de capital se registran a su costo de adquisición. Las inversiones en acciones cotizadas se valúan a su valor razonable, tomando como base los precios de mercado dados a conocer por los proveedores de precios independientes, en caso de que no existiera valor de mercado, se considera el valor contable de la emisora. Los efectos de valuación de instrumentos de capital se registran en el rubro de "Superávit por valuación" en el capital contable.

Para los títulos de deuda y capital, los costos de transacción de los mismos se reconocen como parte de la inversión a la fecha de adquisición.

Transferencias entre categorías-

Las transferencias entre las categorías de activos financieros sólo son admisibles cuando la intención original para la clasificación de estos activos se vea afectada por los cambios en la capacidad financiera de la entidad, o por un cambio en las circunstancias que obliguen a modificar la intención original.

Solamente podrán realizarse transferencias de títulos clasificados como disponibles para la venta.

La transferencia de categorías de instrumentos financieros con fines de negociación, no está permitida, salvo en el caso de que un instrumento financiero se encuentre en un mercado que por circunstancias inusuales fuera del control de la Institución deja de ser activo, por lo que pierde la característica de liquidez, dicho instrumento puede ser transferido a la categoría de instrumentos financieros disponibles para su venta (instrumentos financieros de deuda o capital).

Resultados por valuación no realizados-

La Institución no podrá capitalizar ni repartir la utilidad derivada de la valuación de cualquiera de sus inversiones en valores hasta que se realice en efectivo.

Operaciones de reporto-

Las operaciones de reporto se presentan en un rubro por separado en el balance general, inicialmente se registran al precio pactado y se valúan a costo amortizado, mediante el reconocimiento del premio en los resultados del ejercicio conforme se devengue, de acuerdo con el método de interés efectivo; los activos financieros recibidos como colateral se registran en cuentas de orden.

Deterioro-

La Institución evalúa a la fecha del balance general si existe evidencia objetiva de que un título está deteriorado, ante la evidencia objetiva y no temporal de que el instrumento financiero se ha deteriorado en su valor, se determina y reconoce la pérdida correspondiente.

(e) Disponibilidades-

Las disponibilidades incluyen depósitos en cuentas bancarias en moneda nacional y dólares. A la fecha de los estados financieros, los intereses ganados y las utilidades o pérdidas en valuación se incluyen en los resultados del ejercicio, como parte del resultado integral de financiamiento.

(Continúa)

Quálitas Compañía de Seguros, S. A. de C. V. y subsidiaria

Notas a los estados financieros consolidados

(Pesos)

Los cheques que no hubieren sido efectivamente cobrados después de dos días hábiles de haberse depositado, y los que habiéndose depositado hubieren sido objeto de devolución, se deberán llevar contra el saldo de deudores diversos. Una vez transcurridos cuarenta y cinco días posteriores al registro en deudores diversos y de no haberse recuperado o cobrado dichos cheques, éstos deberán castigarse directamente contra resultados. Tratándose del monto de los cheques emitidos con anterioridad a la fecha de los estados financieros que estén pendientes de entrega a los beneficiarios, deberán reincorporarse al rubro de disponibilidades sin dar efectos contables a la emisión del cheque.

(f) Deudores-**Por primas**

Las primas pendientes de cobro representan los saldos de primas con una antigüedad menor al término convenido o 45 días de acuerdo con las disposiciones de la Comisión. Cuando superan la antigüedad mencionada, se cancelan contra los resultados del ejercicio, excepto cuando se trata de las primas por cobrar a dependencias o entidades de la Administración Pública Federal las cuales se reclasifican al rubro de "Adeudos a cargo de dependencias o entidades de la Administración Pública Federal", si se encuentran respaldadas por una licitación pública nacional a cargo de dichas entidades, que hayan celebrado, para efectos de la licitación, un convenio con el Ejecutivo Federal que se encuentren apoyadas en el Presupuesto de Egresos de la Federación para el ejercicio fiscal que corresponda.

Préstamos a funcionarios y empleados, préstamos, créditos o financiamientos otorgados y otros adeudos

La Administración de la Institución realiza un estudio para estimar el valor de recuperación de los préstamos a funcionarios y empleados, así como por aquellas cuentas por cobrar, relativas a deudores identificados cuyo vencimiento se pacte desde su origen a un plazo mayor a 90 días naturales, creando en su caso la estimación para castigos de cuentas de dudosa recuperación.

Tratándose de cuentas por cobrar que no estén comprendidas en el párrafo anterior, la estimación para castigos de cuentas de dudosa recuperación se realiza por el importe total del adeudo de acuerdo con los siguientes plazos: a los 60 días naturales siguientes a su registro inicial, cuando correspondan a deudores no identificados, y a los 90 días naturales siguientes a su registro inicial cuando correspondan a deudores identificados.

La cartera de créditos comerciales se califica trimestralmente, mensualmente cuando se trata de créditos a la vivienda, aplicando una metodología que considera la probabilidad de incumplimiento, la severidad de la pérdida y la exposición al incumplimiento, reconociendo en los resultados del ejercicio en el rubro de "Resultado integral de financiamiento" el efecto en la reserva.

La Comisión podrá ordenar la constitución de reservas preventivas por riesgo crediticio, adicionales a las referidas en el párrafo anterior, por el total del saldo del adeudo en los siguientes casos:

- I. Cuando los expedientes correspondientes no contengan o no exista la documentación considerada como necesaria de acuerdo con la regulación en vigor, para ejercer la acción de cobro, esta reserva sólo se libera cuando la Institución corrija las deficiencias observadas.

(Continúa)

Quálitas Compañía de Seguros, S. A. de C. V. y subsidiaria

Notas a los estados financieros consolidados

(Pesos)

- II. Cuando no se ha obtenido un informe emitido por una sociedad de información crediticia sobre el historial del acreditado (excepto préstamos a funcionarios y empleados, cuándo el cobro del crédito se realiza a través de descuentos efectuados a su salario), dicha reserva sólo es cancelada tres meses después de obtener el informe requerido.

(g) Transferencia y baja de activos financieros-

La Institución da de baja en cuentas un activo financiero cuando expiran los derechos contractuales sobre los flujos de efectivo del activo financiero, o cuando transfiere los derechos a recibir los flujos de efectivo contractuales en una transacción en la que se transfieren sustancialmente todos los riesgos y beneficios de la propiedad del activo financiero, o en la cual la Institución no transfiere ni retiene sustancialmente todos los riesgos y beneficios relacionados con la propiedad y no retiene el control sobre los activos financieros.

(h) Inmuebles, mobiliario y equipo-

Los inmuebles de la Institución se registran originalmente a su costo de adquisición y se revalúan mediante avalúos practicados por peritos independientes. Existe la obligación de realizar avalúos anualmente. El incremento o decremento por valuación de inmuebles se registra en la cuenta de "Superávit por valuación" en el capital contable y al momento de realizar el inmueble, dicho efecto se recicla al estado de resultados.

El mobiliario y equipo se registra al costo de adquisición y hasta el 31 de diciembre de 2007, se actualizaron utilizando los índices de inflación del país de origen y las variaciones de los tipos de cambio en relación con el peso.

El cálculo de la depreciación de los inmuebles, se realiza con base en la vida útil remanente sobre el valor actualizado de las construcciones, determinada con los últimos avalúos practicados.

La depreciación de inmuebles, mobiliario y equipo se calcula por el método de línea recta, con base en las vidas útiles, estimadas por la Administración de la Institución y determinadas por peritos independientes. Las tasas anuales de depreciación de los principales grupos de activos se mencionan a continuación:

	<u>Tasas</u>
Inmuebles	1.32 a 2.50%
Equipo de transporte	25%
Mobiliario y equipo de oficina	10%
Equipo de cómputo	30%
Diversos	25%

Las mejoras a locales arrendados se amortizan durante el período útil de la mejora o el término del contrato, el que sea menor.

Los gastos de mantenimiento y reparaciones menores se registran en resultados cuando se incurren.

(i) Inversiones permanentes-

Las otras inversiones permanentes en las que la Institución posee entre el 1% y el 16.67% de su capital social, se registran al costo y hasta el 31 de diciembre de 2007, se actualizaron mediante la aplicación de factores derivados del INPC.

(Continúa)

Quálitas Compañía de Seguros, S. A. de C. V. y subsidiaria

Notas a los estados financieros consolidados

(Pesos)

(j) Activos intangibles-

Los activos intangibles con vida útil definida incluyen principalmente el pago a terceros por el uso de licencias de programas de cómputo. Los factores que han determinado su vida útil son el uso esperado del activo por parte de la entidad y los ciclos de vida típicos de los programas. Estos activos se registran a su costo de adquisición y se amortizan en línea recta, durante su vida útil estimada.

(k) Pagos anticipados-

Incluyen principalmente anticipos para la compra de servicios que se reciben con posterioridad a la fecha del balance general y durante el transcurso normal de las operaciones.

(l) Otros activos-

Los otros activos incluyen principalmente inventario de salvamentos por realizar, pagos anticipados, impuestos pagados por anticipado, impuesto a la utilidad diferido y participación del personal en las utilidades diferida.

(m) Deterioro del valor de recuperación del mobiliario y equipo y activos intangibles amortizables-

Excepto por los inmuebles, la Institución evalúa el valor neto en libros del mobiliario y equipo y activos intangibles amortizables, para determinar la existencia de indicios de que dicho valor excede su valor de recuperación. El valor de recuperación representa el monto de los ingresos netos potenciales que se espera razonablemente obtener como consecuencia de la utilización o realización de dichos activos.

Si se determina que el valor neto en libros excede el valor de recuperación, la Institución registra las estimaciones necesarias, reconociendo el efecto en los resultados del periodo.

(n) Reservas técnicas-

La Institución constituye y valúa las reservas técnicas establecidas en la Ley, de conformidad con las disposiciones de carácter general emitidas por la Comisión en el Título 5 de la Circular Única.

Durante el ejercicio 2020, la Institución realizó modificaciones a las metodologías de valuación de la reserva de riesgos en curso a fin de mejorar el acomodo de las matrices para cálculo de estimadores, desviación e Importes recuperables, y de la reserva para obligaciones pendientes de cumplir por siniestros ocurridos y no reportados y gastos de ajustes asignados al siniestro en la cual se optimizó el cálculo de la desviación en esta reserva. Dichas modificaciones fueron aprobados por la Comisión (ver nota 4).

Las reservas técnicas se constituyen y valúan en relación con todas las obligaciones de seguro y de reaseguro que la Institución ha asumido frente a los asegurados y beneficiarios de contratos de seguro y reaseguro, los gastos de administración, así como los gastos de adquisición que, en su caso, asume con relación a los mismos.

Para la constitución y valuación de las reservas técnicas se utilizarán métodos actuariales basados en la aplicación de los estándares de práctica actuarial señalados por la Comisión mediante las disposiciones de carácter general, y considerando la información disponible en los mercados financieros, así como la información disponible sobre riesgos técnicos de seguros y reaseguro. La valuación de estas reservas es dictaminada por un actuario independiente y registrado ante la propia Comisión.

(Continúa)

Quálitas Compañía de Seguros, S. A. de C. V. y subsidiaria

Notas a los estados financieros consolidados

(Pesos)

Tratándose de las reservas técnicas relativas a los seguros de riesgos catastróficos y otras reservas que conforme a la Ley determine la Comisión, los métodos actuariales de constitución y valuación empleados por la Institución, fueron determinados por la Comisión mediante disposiciones de carácter general.

A continuación se mencionan los aspectos más importantes de su determinación y contabilización.

Reserva para riesgos en curso-

La Institución registró ante la Comisión, las notas técnicas y los métodos actuariales mediante los cuales constituye y valúa la reserva para riesgos en curso.

Esta reserva tiene como propósito cubrir el valor esperado de las obligaciones futuras (mejor estimación), derivadas del pago de siniestros, beneficios, valores garantizados, dividendos, gastos de adquisición y administración, así como cualquier otra obligación futura derivada de los contratos de seguros, más un margen de riesgo.

La mejor estimación será igual al valor esperado de los flujos futuros, considerando ingresos y egresos, de obligaciones, entendido como la media ponderada por probabilidad de dichos flujos, considerando el valor temporal del dinero con base en las curvas de tasas de interés libres de riesgo de mercado para cada moneda o unidad monetaria proporcionadas por el proveedor de precios independiente, a la fecha de valuación. Las hipótesis y procedimientos con que se determinan los flujos futuros de obligaciones, con base en los cuales se obtendrá la mejor estimación, fueron definidos por la Institución en el método propio que registró para el cálculo de la mejor estimación.

Para efectos de calcular los flujos futuros de ingresos no se consideran las primas que al momento de la valuación se encuentren vencidas y pendientes de pago, ni los pagos fraccionados que se contabilicen en el rubro de "Deudor por prima" en el balance general.

Seguros multianuales-

En el caso de pólizas multianuales, la reserva de riesgos en curso es la mejor estimación de las obligaciones futuras del año de vigencia de que se trata, más las primas de tarifa correspondientes a las anualidades futuras acumuladas con el rendimiento correspondiente a dichas anualidades, durante el tiempo que lleva vigente la póliza, más el margen de riesgo. A las primas correspondientes a las anualidades futuras se les deberá restar el costo de adquisición que, en su caso, para efectos contables, se deba registrar al momento de la emisión en forma separada de la reserva.

La Institución considera pólizas multianuales a aquellos contratos de seguros cuya vigencia sea superior a un año siempre que no se trate de seguros donde las primas futuras son contingentes y no se prevé su devolución al momento en que se extinga el riesgo.

Margen de riesgo-

Se calcula determinando el costo neto de capital correspondiente a los Fondos Propios Admisibles requeridos para respaldar el Requerimiento de Capital de Solvencia (RCS), necesario para hacer frente a las obligaciones de seguro y reaseguro de la Institución, durante su período de vigencia. Para efectos de la valuación de la reserva de riesgos en curso, se utiliza el RCS correspondiente del cierre del trimestre inmediato anterior a la fecha de valuación. En caso de presentarse incrementos o disminuciones relevantes en el monto de las obligaciones de la Institución a la fecha de reporte, la Institución podrá realizar ajustes a dicho margen de riesgo, lo que le permite reconocer el incremento o decremento que puede tener el mismo derivado de las situaciones comentadas. En estos casos, se informa a la Comisión el ajuste realizado y los procedimientos utilizados para realizar dicho ajuste.

(Continúa)

Quálitas Compañía de Seguros, S. A. de C. V. y subsidiaria

Notas a los estados financieros consolidados

(Pesos)

El margen de riesgo se determina por cada ramo y tipo de seguro, conforme al plazo y moneda considerados en el cálculo de la mejor estimación de la obligación de seguros correspondiente.

La tasa de costo neto de capital que se emplea para el cálculo del margen de riesgo es el 10%, que equivale a la tasa de interés adicional, en relación con la tasa de interés libre de riesgo de mercado, que una institución de seguros requeriría para cubrir el costo de capital exigido para mantener el importe de Fondos Propios Admisibles que respalden el RCS respectivo.

Reserva para obligaciones pendientes de cumplir-

La constitución, incremento, valuación y registro de la reserva para obligaciones pendientes de cumplir, se efectúa mediante la estimación de obligaciones, que se realiza empleando los métodos actuariales que la Institución ha registrado para tales efectos ante la Comisión.

Esta reserva tiene como propósito cubrir el valor esperado de siniestros, beneficios, valores garantizados o dividendos, una vez ocurrida la eventualidad prevista en el contrato de seguro, más un margen de riesgo.

El monto de la reserva para obligaciones pendientes de cumplir será igual a la suma de la mejor estimación y de un margen de riesgo, los cuales son calculados por separado y en términos de lo previsto en el Título 5 de la Circular Única.

Esta reserva se integra con los siguientes componentes:

Reserva para obligaciones pendientes de cumplir por siniestros y otras obligaciones de monto conocido –

Son las obligaciones al cierre del ejercicio que se encuentran pendientes de pago por los siniestros reportados, valores garantizados y dividendos devengados, entre otros, cuyo monto a pagar es determinado al momento de la valuación y no es susceptible de tener ajustes en el futuro, la mejor estimación, para efectos de la constitución de esta reserva es el monto que corresponde a cada una de las obligaciones conocidas al momento de la valuación.

Tratándose de una obligación futura pagadera a plazos, se estima el valor actual de los flujos futuros de pagos, descontados empleando las curvas de tasas de interés libres de riesgo de mercado para cada moneda o unidad monetaria, más el margen de riesgo calculado de acuerdo con las disposiciones en vigor.

En caso de operaciones de reaseguro cedido, simultáneamente se registra la recuperación correspondiente.

Reserva para obligaciones pendientes de cumplir por siniestros ocurridos no reportados y de gastos de ajuste asignados al siniestro –

Son las obligaciones originadas por siniestros que habiendo ocurrido a la fecha de valuación aún no han sido reportados o no han sido completamente reportados, así como sus gastos de ajuste, salvamentos y recuperaciones. La reserva al momento de la valuación se determina como la mejor estimación de las obligaciones futuras, traídas a valor presente utilizando tasas de descuento correspondientes a la curva de tasas de interés libres de riesgo de mercado para cada moneda o unidad monetaria, más el margen de riesgo calculado de acuerdo con las disposiciones en vigor. En caso de operaciones de reaseguro cedido, simultáneamente se registra la recuperación correspondiente.

(Continúa)

Quálitas Compañía de Seguros, S. A. de C. V. y subsidiaria

Notas a los estados financieros consolidados

(Pesos)

Para efectos de calcular la reserva se define que un siniestro no ha sido completamente reportado, cuando habiendo ocurrido en fechas anteriores a la valuación, de dicho siniestro se puedan derivar reclamaciones complementarias futuras o ajustes a las estimaciones inicialmente realizadas.

Margen de riesgo-

Se calcula determinando el costo neto de capital correspondiente a los Fondos Propios Admisibles requeridos para respaldar el Requerimiento de Capital de Solvencia (RCS), necesario para hacer frente a las obligaciones de seguro y reaseguro de la Institución, durante su período de vigencia. Para efectos de la valuación de la reserva de obligaciones pendientes de cumplir, se utiliza el RCS correspondiente del cierre del trimestre inmediato anterior a la fecha de valuación. En caso de presentarse incrementos o disminuciones relevantes en el monto de las obligaciones de la Institución a la fecha de reporte, la Institución podrá realizar ajustes a dicho margen de riesgo, lo que le permite reconocer el incremento o decremento que puede tener el mismo derivado de las situaciones comentadas. En estos casos, se informa a la Comisión el ajuste realizado y los procedimientos utilizados para realizar dicho ajuste.

El margen de riesgo se determina por cada ramo y tipo de seguro, conforme al plazo y moneda considerados en el cálculo de la mejor estimación de la obligación de seguros correspondiente.

La tasa de costo neto de capital que se emplea para el cálculo del margen de riesgo es el 10%, que equivale a la tasa de interés adicional, en relación con la tasa de interés libre de riesgo de mercado, que una institución de seguros requeriría para cubrir el costo de capital exigido para mantener el importe de Fondos Propios Admisibles que respalden el RCS respectivo.

Reserva para obligaciones pendientes de cumplir por dividendos contingentes-

Esta reserva corresponde a dividendos que aún no constituyen obligaciones ciertas o vencidas, pero que la Institución estima pagar en el futuro por las obligaciones de reparto de las utilidades previstas en los contratos de seguros, derivadas del comportamiento favorable de los riesgos, rendimientos o gastos durante el período devengado de vigencia de las pólizas en vigor, la mejor estimación se determina aplicando el método registrado ante la Comisión. Dicha metodología considera la devolución de un porcentaje de la prima cobrada a través de un dividendo por siniestralidad estableciendo la fórmula en sus notas técnicas de productos, la cual considera un factor de retorno (asignado por volumen de primas) sobre la diferencia que resulte de restar la siniestralidad total a la prima neta devengada menos gastos.

(o) Provisiones-

La Institución reconoce, con base en estimaciones de la Administración, provisiones de pasivo por aquellas obligaciones presentes en las que la transferencia de activos o la prestación de servicios es virtualmente ineludible y surgen como consecuencia de eventos pasados, principalmente costos de adquisición, gastos de operación, sueldos, gratificaciones y otros pagos al personal.

(p) Beneficios a empleados-**Beneficios directos a corto plazo**

Los beneficios a los empleados directos a corto plazo se reconocen en los resultados del periodo en que se devengan los servicios prestados. Se reconoce un pasivo por el importe que se espera pagar si la Institución tiene una obligación legal o asumida de pagar esta cantidad como resultado de los servicios pasados proporcionados y la obligación se puede estimar de forma razonable.

(Continúa)

Quálitas Compañía de Seguros, S. A. de C. V. y subsidiaria

Notas a los estados financieros consolidados

(Pesos)

Beneficios directos a largo plazo

La obligación neta de la Institución en relación con los beneficios directos a largo plazo (excepto por la PTU diferida- ver inciso (r) Impuestos a la utilidad y participación de los trabajadores en la utilidad) y que se espera que la Institución pague después de los doce meses de la fecha del balance más reciente que se presenta, es la cantidad de beneficios futuros que los empleados han obtenido a cambio de su servicio en el ejercicio actual y en los anteriores. Este beneficio se descuenta para determinar su valor presente. Las remediciones se reconocen en resultados en el período en que se devengan.

Beneficios por terminación

Se reconoce un pasivo por beneficios por terminación y un costo o gasto cuando la Institución no tiene alternativa realista diferente que la de afrontar los pagos o no pueda retirar la oferta de esos beneficios, o cuando cumple con las condiciones para reconocer los costos de una reestructuración, lo que ocurra primero. Si no se espera que se liquiden dentro de los 12 meses posteriores al cierre del ejercicio anual, entonces se descuentan.

Beneficios Post-Empleo***Planes de beneficios definidos***

La obligación neta de la Institución correspondiente a los planes de beneficios definidos por plan de pensiones, prima de antigüedad, y beneficios por indemnización legal, se calcula de forma separada para cada plan, estimando el monto de los beneficios futuros que los empleados han ganado en el ejercicio actual y en ejercicios anteriores, descontando dicho monto y deduciendo al mismo, el valor razonable de los activos del plan.

El cálculo de las obligaciones por los planes de beneficios definidos se realiza anualmente por actuarios calificados, utilizando el método de crédito unitario proyectado. Cuando el cálculo resulta en un potencial activo para la Institución, el activo reconocido se limita al valor presente de los beneficios económicos disponibles en la forma de reembolsos futuros del plan o reducciones en las futuras aportaciones al mismo. Para calcular el valor presente de los beneficios económicos, se debe considerar cualquier requerimiento de financiamiento mínimo.

El costo laboral del servicio actual, el cual representa el costo del período de beneficios al empleado por haber cumplido un año más de vida laboral con base en los planes de beneficios, se reconoce en los gastos de operación. La Institución determina el ingreso por intereses neto sobre el pasivo neto por beneficios definidos del período, multiplicando la tasa de descuento utilizada para medir la obligación de beneficio definido por el pasivo neto definido al inicio del período anual sobre el que se informa, tomando en cuenta los cambios en el pasivo neto por beneficios definidos durante el período como consecuencia de estimaciones de las aportaciones y de los pagos de beneficios. El interés neto se reconoce dentro de los estados de resultados consolidados.

Las modificaciones a los planes que afectan el costo de servicios pasados, se reconocen en los resultados de forma inmediata en el año en el cual ocurra la modificación, sin posibilidad de diferimiento en años posteriores. Asimismo, los efectos por eventos de liquidación o reducción de obligaciones en el período, que reducen significativamente el costo de los servicios futuros y/o que reducen significativamente la población sujeta a los beneficios, respectivamente, se reconocen en los resultados del período.

(Continúa)

Quálitas Compañía de Seguros, S. A. de C. V. y subsidiaria

Notas a los estados financieros consolidados

(Pesos)

Las remediones (antes ganancias y pérdidas actuariales), resultantes de diferencias entre las hipótesis actuariales proyectadas y reales al final del período, se reconocen en el período en que se incurren como parte de los resultados integrales dentro del capital contable.

(q) Fondos de administración de pérdidas-

Se registra el importe de los fondos recibidos para el pago de siniestros.

(r) Impuestos a la utilidad y participación de los trabajadores en la utilidad (PTU)-

Los impuestos a la utilidad y la PTU causados en el año se determinan conforme a las disposiciones fiscales vigentes.

Los impuestos a la utilidad diferidos y la PTU diferida, se registran de acuerdo con el método de activos y pasivos, que compara los valores contables y fiscales de los mismos. Se reconocen impuestos a la utilidad y PTU diferidos (activos y pasivos) por las consecuencias fiscales futuras atribuibles a las diferencias temporales entre los valores reflejados en los estados financieros de los activos y pasivos existentes y sus bases fiscales relativas, y en el caso del impuesto a la utilidad, por pérdidas fiscales por amortizar y otros créditos fiscales por recuperar. Los activos y pasivos por impuestos a la utilidad y PTU diferidos se calculan utilizando las tasas establecidas en la ley correspondiente, que se aplicarán a la utilidad gravable en los años en que se estima que se revertirán las diferencias temporales. El efecto de cambios en las tasas fiscales sobre el impuesto a la utilidad y PTU diferidos se reconoce en los resultados del período en que se aprueban dichos cambios.

Los impuestos a la utilidad y PTU causados y diferidos se presentan y clasifican en los resultados del período, excepto aquellos que se originan de una transacción que se reconoce directamente en un rubro del capital contable.

(s) Efecto acumulado por conversión-

Representa la diferencia que resulta de convertir a las operaciones extranjeras, de su moneda funcional a la moneda de informe.

(t) Reconocimiento de ingresos-**Ingresos por primas de seguros y reaseguros**

Los ingresos por estas operaciones se registran en función a las primas correspondientes a las pólizas contratadas, adicionados de las primas por reaseguro tomado y disminuidos por las primas cedidas en reaseguro.

Las primas de seguros o la fracción correspondiente, originada por las operaciones antes mencionadas que no han sido pagadas por los asegurados dentro del plazo estipulado por la Ley se cancelan automáticamente, liberando la reserva para riesgos en curso y en el caso de rehabilitaciones, se reconstituye la reserva a partir del mes en que recupera la vigencia el seguro.

(Continúa)

Quálitas Compañía de Seguros, S. A. de C. V. y subsidiaria

Notas a los estados financieros consolidados

(Pesos)

Ingresos por salvamentos

Los ingresos por salvamentos se reconocen contablemente como un activo y una disminución del costo de siniestralidad en la fecha en que se conocen y se registran a su valor estimado de realización.

Participación de utilidades en operaciones de reaseguro

La participación de utilidades correspondiente al reaseguro cedido se registra como un ingreso, conforme a los plazos estipulados en los contratos respectivos, conforme se van determinando los resultados técnicos de los mismos.

Derechos sobre pólizas y recargos sobre primas

Los ingresos por derechos sobre pólizas corresponden a la recuperación por los gastos de expedición de las mismas y se reconocen directamente en resultados en la fecha de la emisión de la póliza.

Los ingresos por recargos sobre primas corresponden al financiamiento derivado de las pólizas con pagos fraccionados y se reconocen en resultados conforme se devengan.

Ingresos por servicios

Los ingresos por servicios se registran conforme se prestan.

(u) Reaseguro-***Cuenta corriente***

Las operaciones originadas por los contratos de reaseguro, tanto cedido como tomado, suscritos por la Institución, se presentan en el rubro de "Instituciones de seguros y de fianzas" en el balance general, para efectos de presentación los saldos netos acreedores por reasegurador se reclasifican al rubro de pasivo correspondiente.

Reaseguro tomado

Las operaciones derivadas de las aceptaciones de reaseguro, se contabilizan en función a los estados de cuenta recibidos de las cedentes, los que se formulan generalmente en forma mensual, aspecto que ocasiona diferimiento de un mes en el registro de las primas, siniestros, comisiones, etc.

Reaseguro cedido

La Institución limita el monto de su responsabilidad de los riesgos asumidos mediante la distribución con reaseguradores, a través de contratos facultativos y de exceso de pérdidas cediendo a dichos reaseguradores una parte de la prima.

La Institución tiene una capacidad de retención limitada en el ramo de automóviles y contrata coberturas de exceso de pérdida, que cubren básicamente las operaciones de daños.

(Continúa)

Quálitas Compañía de Seguros, S. A. de C. V. y subsidiaria

Notas a los estados financieros consolidados

(Pesos)

Importes recuperables de reaseguro

La Institución registra la participación de los reaseguradores en las reservas de riesgos en curso y para obligaciones pendientes de cumplir por siniestros ocurridos no reportados y gastos de ajuste asignados a los siniestros, así como el importe esperado de las obligaciones futuras derivadas de siniestros reportados.

La Administración de la Institución determina la estimación de los importes recuperables por la participación de los reaseguradores en las reservas mencionadas en el párrafo anterior, considerando la diferencia temporal entre las recuperaciones de reaseguro y los pagos directos y la probabilidad de recuperación, así como a las pérdidas esperadas por incumplimiento de la contraparte. Las metodologías para el cálculo de esta estimación se registran ante la Comisión, el efecto se reconoce en el estado de resultados del ejercicio en el rubro de "Resultado integral de financiamiento".

De acuerdo a las disposiciones de la Comisión, los importes recuperables procedentes de contratos de reaseguro con contrapartes que no tengan registro autorizado no son susceptibles de cubrir la Base de Inversión, ni podrán formar parte de los Fondos Propios Admisibles.

(v) Costo neto de adquisición-

Este rubro se integra principalmente por las comisiones a agentes de seguros que se reconocen en los resultados al momento de la emisión de las pólizas, compensaciones adicionales a agentes y otros gastos de adquisición, y se disminuye por los ingresos por comisiones por reaseguro cedido. El pago a los agentes se realiza cuando se cobran las primas.

(w) Concentración de negocio-

Los productos de la Institución se comercializan con un gran número de asegurados, sin que exista una concentración importante en algún cliente específico.

(x) Resultado integral de financiamiento (RIF)-

El RIF incluye los ingresos y gastos financieros que se integran por lo siguiente:

- Ingreso por intereses;
- Recargos sobre primas;
- Ingreso por dividendos;
- Ganancia o pérdida por valuación de inversiones en instrumentos financieros;
- Ganancia o pérdida por venta de inversiones en instrumentos financieros;
- Ganancia o pérdida en moneda extranjera por activos y pasivos financieros;
- Estimaciones preventivas por riesgo crediticio por préstamos otorgados e importes recuperables de reaseguro;

El ingreso por intereses es reconocido usando el método del interés efectivo. El ingreso por dividendos es reconocido en resultados en la fecha en que se establece el derecho de la Institución a recibir el pago.

(Continúa)

Quálitas Compañía de Seguros, S. A. de C. V. y subsidiaria

Notas a los estados financieros consolidados

(Pesos)

La "tasa de interés efectiva" es la tasa que descuenta exactamente los pagos o cobros de efectivo futuros estimados durante la vida esperada del instrumento financiero a:

— el importe en libros bruto de un activo financiero.

Al calcular el ingreso y el gasto por intereses, se aplica la tasa de interés efectiva al importe en libros bruto del activo (cuando el activo no tiene deterioro crediticio) o al costo amortizado del pasivo. No obstante, para los activos financieros con deterioro crediticio posterior al reconocimiento inicial, el ingreso por intereses se calcula aplicando la tasa de interés efectiva al costo amortizado del activo financiero. Si el activo deja de tener deterioro, el cálculo del ingreso por intereses vuelve a la base bruta.

La operación en moneda extranjera se registra al tipo de cambio vigente en las fechas de celebración o liquidación. Los activos y pasivos monetarios denominados en moneda extranjera se convierten al tipo de cambio vigente a la fecha del estado de situación financiera. Las diferencias en cambios incurridas en relación con activos o pasivos contratados en moneda extranjera se llevan a los resultados del ejercicio.

(y) Contingencias-

Las obligaciones o pérdidas importantes relacionadas con contingencias se reconocen cuando es probable que sus efectos se materialicen y existan elementos razonables para su cuantificación. Si no existen estos elementos razonables, se incluye su revelación en forma cualitativa en las notas a los estados financieros consolidados. Los ingresos, utilidades o activos contingentes se reconocen hasta el momento en que existe certeza de su realización.

(z) Administración de riesgos-

Como parte del sistema de gobierno corporativo, la Institución ha establecido un sistema de administración integral de riesgos, que incluye la definición y categorización de los riesgos a que puede estar expuesta la Institución, considerando, al menos, los siguientes:

- I El riesgo de suscripción de seguros – refleja el riesgo derivado de la suscripción atendiendo a los siniestros cubiertos y a los procesos operativos vinculados a su atención y, dependiendo del tipo de seguro considera los riesgos de gastos de administración, caducidad, conservación, rescate de pólizas, los riesgos de primas y de reservas, así como de eventos extremos.
- II El riesgo de mercado – refleja la pérdida potencial por cambios en los factores de riesgo que influyan en el valor de los activos y pasivos, tales como tasas de interés, tipos de cambio, índices de precios, entre otros.
- III El riesgo de descalce entre activos y pasivos – refleja la pérdida potencial derivada de la falta de correspondencia estructural entre los activos y los pasivos, por el hecho de que una posición no pueda ser cubierta mediante el establecimiento de una posición contraria equivalente, y considera, la duración, moneda, tasa de interés, tipos de cambio, índices de precios, entre otros.
- IV El riesgo de liquidez – refleja la pérdida potencial por la venta anticipada o forzosa de activos a descuentos inusuales para hacer frente a obligaciones, o bien, por el hecho de que una posición no pueda ser oportunamente enajenada o adquirida.
- V El riesgo de crédito – refleja la pérdida potencial derivada de la falta de pago, o deterioro de la solvencia de las contrapartes y los deudores en las operaciones que efectúa la Institución, incluyendo las garantías que le otorgan. Este riesgo considera la pérdida potencial que se derive del incumplimiento de los contratos destinados a reducir el riesgo, tales como los contratos de reaseguro, así como las cuentas por cobrar de intermediarios y otros riesgos de crédito que no puedan estimarse respecto del nivel de la tasa de interés libre de riesgo.

(Continúa)

Quálitas Compañía de Seguros, S. A. de C. V. y subsidiaria

Notas a los estados financieros consolidados

(Pesos)

- VI El riesgo de concentración – refleja las pérdidas potenciales asociadas a una inadecuada diversificación de activos y pasivos, y que se deriva de las exposiciones causadas por riesgos de crédito, de mercado, de suscripción, de liquidez, o por la combinación o interacción de varios de ellos, por contraparte, por tipo de activo, área de actividad económica o área geográfica.
- VII El riesgo operativo – refleja la pérdida potencial por deficiencias o fallas en los procesos operativos, en la tecnología de información, en los recursos humanos, o cualquier otro evento externo adverso relacionado con la operación de la Institución como el riesgo legal, el riesgo estratégico y el riesgo reputacional, entre otros.

Políticas de administración de riesgos

El Consejo de Administración de la Institución tiene la responsabilidad general del establecimiento y la supervisión de las políticas de administración integral de riesgos. El Consejo de Administración ha instrumentado un sistema de administración integral de riesgos que forma parte de la estructura organizacional de la Institución, el cual se encuentra integrado a los procesos de toma de decisiones y se sustenta con el sistema de control interno, para tal efecto ha designado un área específica de la Institución que es la responsable de diseñar, implementar y dar seguimiento al sistema de administración integral de riesgos (Área de administración de riesgos).

Las políticas de administración de riesgos de la Institución se establecen para identificar y analizar los riesgos que enfrenta la misma, establecer límites y controles de riesgo adecuados y monitorear los riesgos y el cumplimiento de los límites. Las políticas y sistemas de administración de riesgos se revisan periódicamente para reflejar los cambios en las condiciones del mercado y las actividades de la Institución.

El Área de administración de riesgos tiene como objeto:

- I. Vigilar, administrar, medir, controlar, mitigar, e informar sobre los riesgos a que se encuentra expuesta la Institución, incluyendo aquellos que no sean perfectamente cuantificables.
- II. Vigilar que la realización de las operaciones de la Institución se ajuste a los límites, objetivos, políticas y procedimientos para la administración integral de riesgos aprobados por el Consejo de Administración.

(aa) Aplicación de normas particulares-

Las Institución observará, hasta en tanto no exista pronunciamiento expreso por parte de la Comisión, las normas particulares contenidas en los boletines o Normas de Información Financiera (NIF) emitidos por el Consejo Mexicano de Normas de Información Financiera, A. C. (CINIF) y sobre temas no previstos en los Criterios de Contabilidad, siempre y cuando:

- i. Estén vigentes con carácter de definitivo;
- ii. No sean aplicadas de manera anticipada;
- iii. No contravengan los conceptos generales establecidos en los Criterios de Contabilidad, y
- iv. No exista pronunciamiento expreso por parte de la Comisión, entre otros, sobre aclaraciones a las normas particulares contenidas en la NIF que se emita, o bien, respecto a su no aplicabilidad.

(Continúa)

Quálitas Compañía de Seguros, S. A. de C. V. y subsidiaria

Notas a los estados financieros consolidados

(Pesos)

(bb) Supletoriedad-

En los casos en que las instituciones de seguros consideren que no existe algún criterio de contabilidad aplicable a alguna de las operaciones que realizan, emitido por el CINIF o por la Comisión, se aplicarán las bases para supletoriedad previstas en la NIF A-8 "Supletoriedad", considerando, lo que se menciona a continuación:

- I. Que en ningún caso, su aplicación deberá contravenir con los conceptos generales establecidos en los Criterios de Contabilidad.
- II. Que serán sustituidas las normas que hayan sido aplicadas en el proceso de supletoriedad, al momento de que se emita un criterio de contabilidad específico por parte de la Comisión, o bien una NIF, sobre el tema en el que se aplicó dicho proceso.

En caso de seguir el proceso de supletoriedad, deberá comunicarse por escrito a la Comisión, la norma contable que se hubiere adoptado supletoriamente, así como su base de aplicación y la fuente utilizada. Adicionalmente, deberán llevarse a cabo las revelaciones correspondientes de acuerdo con la regulación en vigor.

(4) Cambios en metodología de reservas técnicas-

Como se menciona en la nota 3(n) durante el ejercicio 2020, la Institución realizó modificaciones prospectivas a las metodologías para la determinación de las reservas de riesgos en curso y para obligaciones pendientes de cumplir por siniestros ocurridos y no reportados y gastos de ajuste asignados a los siniestros que generaron al inicio de su aplicación un decremento en dichas reservas por \$136,231,118 y \$22,795,012, respectivamente.

(5) Posición en moneda extranjera-

Los activos y pasivos monetarios denominados en monedas extranjeras (principalmente dólares) convertidos a la moneda de informe, al 31 de diciembre de 2020 y 2019, se indican a continuación:

	Pesos mexicanos	
	2020	2019
Activos	\$ 738,638,611	852,337,772
Pasivos	(545,477,874)	(574,155,743)
Posición activa, neta	\$ 193,160,737	278,182,029

(Continúa)

Quálitas Compañía de Seguros, S. A. de C. V. y subsidiaria

Notas a los estados financieros consolidados

(Pesos)

Al 31 de diciembre de 2020 y 2019, se registraron \$10,351,846 y \$4,132,420 de pérdidas cambiarias, respectivamente.

Los tipos de cambio utilizados en los diferentes procesos de conversión en relación con la moneda de informe al 31 de diciembre de 2020 y 2019, son los siguientes:

País de origen	Moneda	Tipo de cambio cierre		Tipo de cambio promedio	
		2020	2019	2020	2019
Estados Unidos de América	Dólares	\$ 19.9087	18.8642	21.5747	19.3275

Al 31 de diciembre de 2020 y 2019, la Institución no tenía instrumentos de protección contra riesgos cambiarios.

(6) Operaciones y saldos con partes relacionadas-

Las operaciones realizadas con compañías relacionadas, por los años terminados el 31 de diciembre de 2020 y 2019, fueron como sigue:

	2020	2019
<u>Gastos:</u>		
<u>Renta de inmuebles (nota 20(a)):</u>		
Activos Jal, S. A. de C. V. (Activos Jal)	\$ 41,314,360	39,202,494
<u>Prestación de servicios (nota 20(b)):</u>		
Cristafacil, S. A. de C. V. (Cristafacil)	\$ 381,895,839	290,847,012
Outlet de Refacciones, S. A. de C. V. (Outlet de Refacciones)	140,663,220	80,677,542
Autos y Salvamentos, S. A. de C. V. (Autos y Salvamentos)	37,876,113	37,627,633
	\$ 560,435,172	409,152,187
<u>Ingresos por prestación de servicios:</u>		
Outlet de Refacciones	\$ 23,385,273	20,548,339
Activos Jal	3,586,140	3,876,492
Autos y Salvamentos	370,941	360,662
Optimización de Talento, S. A. de C. V.	1,967,304	2,825,898
Quálitas Compañía de Seguros, S. A. (Quálitas Perú)	4,719,707	-
Quálitas Insurance Company, Inc. (Quálitas Insurance)	16,697,294	-
Quálitas Controladora	6,456,744	7,062,504
	\$ 57,183,403	34,673,895

(Continúa)

Quálitas Compañía de Seguros, S. A. de C. V. y subsidiaria

Notas a los estados financieros consolidados

(Pesos)

Los saldos con partes relacionadas al 31 de diciembre de 2020 y 2019, se integran como se muestra a continuación:

	2020	2019
Cuentas por cobrar:		
Outlet de Refacciones	\$ 10,547,701	41,644,903
Cristafacil	732,400	-
Quálitas Perú	4,264,391	-
Quálitas Insurance.	1,545,789	-
	\$ 17,090,281	41,644,903
Cuentas por pagar:		
Autos y Salvamentos	\$ 4,248,033	4,417,185
Cristafacil	6,085,602	25,844,534
Easy Car Glass	95,252	-
Outlet de Refacciones	3,900,522	406,622
	\$ 14,329,409	30,668,341

(7) Inversiones-

Al 31 de diciembre de 2020 y 2019, el portafolio de inversiones está integrado por títulos clasificados con fines de negociación, cuyos plazos oscilan de 4 días a 23 años y 2 días a 24 años, respectivamente y títulos clasificados como disponibles para la venta, cuyos plazos oscilan entre 238 días a 8.5 años y 10 años, respectivamente.

Al 31 de diciembre de 2020 y 2019, las tasas de interés aplicadas al portafolio de títulos clasificados con fines de negociación oscilan entre 1.80% a 11.34% y 2.05% a 10.90%, respectivamente y las tasas de interés aplicadas a los títulos disponibles para la venta oscilan entre 1.23% a 9.35% y 7.30%, respectivamente.

Al 31 de diciembre de 2020, no existen restricciones en cuanto a la disponibilidad de instrumentos financieros. Al 31 de diciembre de 2019, existían restricciones en cuanto a la disponibilidad de instrumentos financieros por \$36,524, por instrucciones de un ente regulatorio derivado de un reclamo de cumplimiento de contrato de seguro.

Al 31 de diciembre de 2020 y 2019, los instrumentos financieros se analizan como se muestra en la hoja siguiente.

(Continúa)

Quálitas Compañía de Seguros, S. A. de C. V. y subsidiaria

Notas a los estados financieros consolidados

(Pesos)

	2020				2019			
	Importe	Deudores por intereses	Incremento (decremento) por valuación de valores	Total	Importe	Deudores por intereses	Incremento (decremento) por valuación de valores	Total
Títulos de deuda:								
Valores gubernamentales:								
Con fines de negociación:								
BANOB	\$ 2,682,250,390	964,164	(707)	2,683,213,847	5,477,658,261	1,440,299	3,828,002	5,482,926,562
NAFIN	-	-	-	-	4,604,849,500	-	2,617,978	4,607,467,478
CETES	-	-	-	-	759,642,500	-	14,188,560	773,831,060
SHF	302,848,060	892,406	(66,533)	303,673,933	2,551,568,827	1,426,940	1,923,015	2,554,918,782
BONDESD	728,213,235	1,303,335	1,035,178	730,551,748	728,213,235	2,496,562	973,054	731,682,851
BACMEXT	6,114,999,998	495,299	6,227,536	6,121,722,833	224,999,574	1,014,124	140,858	226,154,556
NAFR	281,394,000	760,976	(452,812)	281,702,164	281,394,000	1,203,368	(61,905)	282,535,463
UDIBONO	99,839,491	128,352	11,556,890	111,524,733	99,839,490	118,417	2,646,532	102,604,439
NAFIA24	-	-	-	-	35,508,499	180,919	(214,664)	35,474,754
BNCEB56	45,881,093	677,683	476,603	47,035,379	43,473,964	642,129	1,012,664	45,128,757
BPA182	20,172,278	277,511	(74,396)	20,375,393	20,172,278	465,667	(21,961)	20,615,984
BPAG91	19,889,982	84,000	58,834	20,032,816	19,889,982	138,783	82,698	20,111,463
EUROBONOS	3,876,217	-	-	3,876,217	-	-	-	-
NOTAS SV	-	-	-	-	3,672,860	-	-	3,672,860
	<u>10,299,364,744</u>	<u>5,583,726</u>	<u>18,760,593</u>	<u>10,323,709,063</u>	<u>14,850,882,970</u>	<u>9,127,208</u>	<u>27,114,831</u>	<u>14,887,125,009</u>
Disponibles para su venta:								
NAFF	200,000,000	7,040,000	29,023,232	236,063,232	200,000,000	6,952,001	8,548,624	215,500,625
BONDESD	5,109,266,486	9,778,784	4,718,305	5,123,763,575	-	-	-	-
BPA182	690,055,671	7,056,000	3,070,014	700,181,685	-	-	-	-
BPAG28	646,363,859	813,944	1,253,359	648,431,162	-	-	-	-
BPAG91	347,080,921	2,918,223	92,381	350,091,525	-	-	-	-
CETES	774,049,558	-	3,861,882	777,911,440	-	-	-	-
UDIBONO	499,743,468	1,914,271	1,260,853	502,918,592	-	-	-	-
	<u>8,266,559,963</u>	<u>29,521,222</u>	<u>43,280,026</u>	<u>8,339,361,211</u>	<u>200,000,000</u>	<u>6,952,001</u>	<u>8,548,624</u>	<u>215,500,625</u>
	<u>\$ 18,565,924,707</u>	<u>35,104,948</u>	<u>62,040,619</u>	<u>18,663,070,274</u>	<u>15,050,882,970</u>	<u>16,079,209</u>	<u>35,663,455</u>	<u>15,102,625,634</u>
Valores empresas privadas tasa conocida:								
Con fines de negociación:								
Del sector financiero	\$ 2,996,431,415	7,644,037	15,167,586	3,019,243,038	5,695,750,052	27,913,918	(34,132,769)	5,689,531,201
Del sector no financiero	1,400,152,584	5,281,994	(1,684,091)	1,403,750,487	1,843,340,354	8,492,873	(121,927,147)	1,729,906,080
NOTAS SV	-	-	-	-	36,552,230	-	-	36,552,230
	<u>4,396,583,999</u>	<u>12,926,031</u>	<u>13,483,495</u>	<u>4,422,993,525</u>	<u>7,575,642,636</u>	<u>36,406,791</u>	<u>(156,059,916)</u>	<u>7,455,989,511</u>
Disponibles para su venta:								
Del sector financiero	100,000,000	290,500	575,363	100,865,863	-	-	-	-
Del sector no financiero	1,528,856,182	6,537,637	7,154,870	1,542,548,689	-	-	-	-
	<u>1,628,856,182</u>	<u>6,828,137</u>	<u>7,730,233</u>	<u>1,643,414,552</u>	<u>-</u>	<u>-</u>	<u>-</u>	<u>-</u>
	<u>\$ 6,025,440,181</u>	<u>19,754,168</u>	<u>21,213,728</u>	<u>6,066,408,077</u>	<u>7,575,642,636</u>	<u>36,406,791</u>	<u>(156,059,916)</u>	<u>7,455,989,511</u>
Valores extranjeros:								
Con fines de negociación:								
Inversiones en valores extranjeros	\$ 196,311,540	182,875	(345,932)	196,148,483	324,187,053	-	189,337,285	513,524,338
Títulos de capital:								
Valores de empresas de renta variable:								
Con fines de negociación:								
Del sector financiero	\$ 199,580,831	-	14,607,360	214,188,191	1,164,913,441	-	47,275,811	1,212,189,252
Del sector no financiero	62,413,756	-	4,667,315	67,081,071	220,621,407	-	92,270,892	312,892,299
	<u>261,994,587</u>	<u>-</u>	<u>19,274,675</u>	<u>281,269,262</u>	<u>1,385,534,848</u>	<u>-</u>	<u>139,546,703</u>	<u>1,525,081,551</u>
Disponibles para su venta:								
Del sector financiero	33,444,823	-	(2,157,581)	31,287,242	-	-	-	-
Del sector no financiero	1,066,338,819	-	118,046,591	1,184,385,410	-	-	-	-
	<u>1,099,783,642</u>	<u>-</u>	<u>115,889,010</u>	<u>1,215,672,652</u>	<u>-</u>	<u>-</u>	<u>-</u>	<u>-</u>
	<u>\$ 1,361,778,229</u>	<u>-</u>	<u>135,163,685</u>	<u>1,496,941,914</u>	<u>1,385,534,848</u>	<u>-</u>	<u>139,546,703</u>	<u>1,525,081,551</u>
Total de deudores por intereses	\$ 55,041,991				\$ 52,486,000			
Total de incremento por valuación, neta			\$ 218,072,100				\$ 208,487,527	
Reporto:								
BONDESD					\$ 590,666,701			
PEMEX					397,496			
BPAG91					12,084,152			
CEDEVIS					711,119			
FEFA					2,011,001			
CETES					1,758,187			
123LCB					9,948,298			
BONOS					2,047,679			
					<u>\$ 619,624,633</u>			

(Continúa)

Quálitas Compañía de Seguros, S. A. de C. V. y subsidiaria

Notas a los estados financieros consolidados

(Pesos)

(8) Cartera de crédito-

Al 31 de diciembre de 2020 y 2019, la cartera de crédito vigente se integra como se muestra a continuación:

		2020	2019
Préstamos hipotecarios	\$	22,487,515	59,796,382
Préstamos quirografarios		82,638,481	87,290,895
Descuentos y redescuentos		103,201,840	147,649,722
Deudor por interés		72,742	85,125
	\$	208,400,578	294,822,124

Al 31 de diciembre de 2020 y 2019, la cartera de crédito vencida se integra como se muestra a continuación:

		2020	2019
Préstamos hipotecarios	\$	25,749,282	3,239,141
Préstamos quirografarios		29,693,820	27,864,418
	\$	55,443,102	31,103,559

Al 31 de diciembre de 2020 y 2019, la estimación preventiva para riesgo crediticio es de \$60,573,219 y \$37,317,078, respectivamente.

Al 31 de diciembre de 2020 y 2019, los préstamos quirografarios se analizan como sigue:

		2020	2019
Autofinanciamiento de Automóviles Monterrey, S. A. de C. V.	\$	1,602,192	9,312,372
Servicios de Intermediación, S. A. de C. V.		2,156,248	3,752,082
Benjamín Hernández Gutierrez		5,000,000	-
Ramon Aguilera Villanueva		2,429,955	2,822,383
Pargroup Agente de Seguros y Fianzas, S. A. de C. V.		6,346,267	4,000,000
Rosave Agente de Seguros y Fianzas, S. A. de C. V.		4,761,162	9,940,000
Meneses Asesores, S. A. de C. V.		3,950,000	-
Carmarc Asesores, S. A. de C. V.		2,583,333	-
Trigarante Agente de Seguros y Fianzas, S. A. de C. V.		3,656,342	-
Innovazione Agente de Seguros y Fianzas, S. A. de C. V.		3,215,679	5,960,775
Mag Agente de Seguros y Fianzas, S. A. de C. V.		4,032,865	9,120,648
Equinox Agente de Seguros y Fianzas, S. A. de C. V.		4,000,000	-
Murguia Consultores Agente de Seguros y Fianzas, S. A. de C. V.		5,510,938	-
Rosas Abarca y Asociados, S. C.		-	5,000,000
Consultoria Gaysa, S.A. de C.V.		-	3,083,333
Otros		33,393,500	34,299,302
	\$	82,638,481	87,290,895

Al 31 de diciembre de 2020 y 2019, los préstamos de descuento y redescuento se analizan como sigue:

		2020	2019
Promotora Sku, S. A. P. I. de C. V. SOFOM E.N.R.	\$	73,465,730	78,101,110
Firma Car, S. A. P. I. de C. V.		24,486,110	49,298,612
Altum CP, S.A. de C. V.		1,250,000	16,250,000
Credicam, S. A. de C. V. SOFOM E.N.R.		4,000,000	4,000,000
	\$	103,201,840	147,649,722

(Continúa)

Quálitas Compañía de Seguros, S. A. de C. V. y subsidiaria

Notas a los estados financieros consolidados

(Pesos)

Al 31 de diciembre de 2020 y 2019, la Institución ha reconocido \$26,791,397 y \$ 42,142,858 de Intereses por créditos en el Resultado integral de financiamiento de los estados consolidados de resultados, respectivamente.

(9) Inmuebles-

Al 31 de diciembre de 2020 y 2019, este rubro se integra como se muestra a continuación:

	2020	2019
Terreno	\$ 113,402,965	113,402,965
Construcción	178,613,900	178,613,900
Instalaciones especiales	14,054,570	14,054,570
	306,071,435	306,071,435
Depreciación acumulada	(76,725,533)	(68,255,128)
	229,345,902	237,816,307
Valuación neta	624,948,998	606,790,693
Total	\$ 854,294,900	844,607,000

Al 31 de diciembre de 2020 y 2019, la Institución practicó avalúos sobre sus inmuebles, teniendo como resultado un incremento en el valor de los mismos por \$18,158,305 y \$37,942,660, respectivamente. El cálculo de la depreciación se realiza con base en la vida útil remanente sobre el valor actualizado de las construcciones, determinada con los últimos avalúos practicados, la tasa de depreciación aplicable para el ejercicio 2020 oscila entre 1.32% y 2.50% (1.29% y 2.43% para 2019).

(10) Deudores-**Por primas**

Al 31 de diciembre de 2020 y 2019, este rubro se analiza cómo se menciona a continuación:

	2020	2019
Automóviles:		
Flotillas, financieras y otros	\$ 19,508,654,137	19,734,037,634
Individual	2,920,528,265	2,140,183,422
Quálitas El Salvador	93,267,696	95,251,595
	22,522,450,098	21,969,472,651
Adeudos a cargo de dependencias y entidades de la administración Pública Federal	208,449,875	168,794,249
	\$ 22,730,899,973	22,138,266,900

Al 31 de diciembre de 2020 y 2019, este rubro representa el 39% y 40% del activo total, respectivamente.

(Continúa)

Quálitas Compañía de Seguros, S. A. de C. V. y subsidiaria

Notas a los estados financieros consolidados

(Pesos)

(11) Reaseguradores-

Al 31 de diciembre de 2020 y 2019, los saldos por pagar a reaseguradores se analizan como se muestra a continuación:

Institución	2020		
	Hasta 90 días	Más de 90 y hasta 365 días	Total
Kot Insurance Company A. G	\$ -	61,938,327	61,938,327
Axa France IARD	59,183,781	-	59,183,781
Allianz Mexico, S.A.	9,755,263	-	9,755,263
Seguros Universales, S.A.	2,146,874	-	2,146,874
Münchener Rückversicherungs -Gesellschaft	-	426,794	426,794
Total	\$ 71,085,918	62,365,121	133,451,039
Porcentaje	53%	47%	100%

Institución	2019		
	Hasta 90 días	Más de 90 y hasta 365 días	Total
Axa France IARD	\$ 33,379,471	-	33,379,471
Financial Insurance Company Limited	16,226,371	-	16,226,371
Total	\$ 49,605,842	-	49,605,842
Porcentaje	100%	0%	100%

Al 31 de diciembre de 2020 y 2019, la Institución realizó operaciones de cesión de primas en las operaciones de daños, en el ramo de automóviles, que ascienden a \$169,676,998 y \$56,091,764, respectivamente.

(12) Otros activos-Mobiliario y equipo:

El mobiliario y equipo de la Institución al 31 de diciembre de 2020 y 2019, se analiza como se muestra a continuación:

	2020	2019
Mobiliario y equipo de oficina	\$ 317,712,025	304,628,103
Equipo de cómputo	1,131,198,274	961,212,122
Equipo de transporte	627,619,332	603,528,910
Diversos	1,250,108,431	1,009,453,895
	3,326,638,062	2,878,823,030
Menos depreciación acumulada	(2,304,550,499)	(1,917,753,703)
	\$ 1,022,087,563	961,069,327

(Continúa)

Quálitas Compañía de Seguros, S. A. de C. V. y subsidiaria

Notas a los estados financieros consolidados

(Pesos)

Diversos:

Al 31 de diciembre de 2020 y 2019, este rubro se integra como se muestra a continuación:

	2020	2019
Inventario de salvamentos por realizar	\$ 546,482,132	513,175,553
Pagos anticipados	238,364,168	203,858,831
Impuestos pagados por anticipado	1,603,088,189	1,058,765,485
Impuesto a la utilidad diferido (nota 17)	1,817,683,769	1,537,482,975
Participación del personal en las utilidades diferida (nota 17)	450,679,251	391,819,080
	\$ 4,656,297,509	3,705,101,924

El rubro de "Activos intangibles amortizables" al 31 de diciembre de 2020 y 2019, se integra principalmente por licencias de uso de programas de cómputo, cuya tasa de amortización es del 5%.

(13) Acreedores-

Al 31 de diciembre de 2020 y 2019, este rubro se integra como se muestra a continuación:

	2020	2019
Uso de instalaciones	\$ 2,651,968,617	2,665,857,518
Agentes cuenta corriente	1,969,784,310	1,847,444,009
Diversos	299,608,846	281,621,153
Importes retenidos a ajustadores	183,215,374	163,654,683
Provisiones	1,111,615,480	666,420,320
Fondos en administración de pérdidas	3,824,950	20,241,488
	\$ 6,220,017,577	5,645,239,171

(14) Primas emitidas y anticipadas-**Primas emitidas**

El importe de las primas emitidas de la Institución por los años terminados el 31 de diciembre de 2020 y 2019, se analiza como se menciona a continuación:

	2020	2019
Automóviles:		
Flotillas, financieras y otros	\$ 21,778,176,664	24,562,948,560
Individual	11,521,635,474	9,686,258,642
Quálitas El Salvador	149,038,528	166,546,627
	\$ 33,448,850,666	34,415,753,829

(Continúa)

Quálitas Compañía de Seguros, S. A. de C. V. y subsidiaria

Notas a los estados financieros consolidados

(Pesos)

Primas anticipadas

Al cierre de los ejercicios 2020 y 2019, la Institución emitió primas anticipadas cuya vigencia inicia en los ejercicios 2021 y 2020, respectivamente. A continuación, se detallan las operaciones relacionadas a las primas anticipadas emitidas:

	2020	2019
Primas anticipadas:		
Emitida	\$ 3,026,005,730	2,788,220,736
Cedida	8,710,057	21,065
Incremento de la reserva de riesgos en curso	\$ 2,504,800,192	2,286,867,880
Comisiones a agentes	125,965,234	109,312,468
Derecho sobre póliza	154,826,750	103,535,305
Gastos de adquisición	542,970,242	496,206,199

Los saldos al 31 de diciembre de 2020 y 2019, relacionados a las primas anticipadas emitidas se detallan a continuación:

	2020	2019
Deudor por primas	\$ 3,748,303,609	3,445,751,629
Institución de seguros cuenta corriente	8,710,057	21,065
Reserva de riesgos en curso, neto	2,504,800,192	2,286,867,880
Recargos sobre primas	52,336,247	78,719,501
Impuesto al valor agregado por devengar	515,134,882	475,276,087
Comisiones por devengar	125,965,234	109,312,468
Acreedores diversos (UDI)	542,970,242	496,206,199

(15) Base de Inversión, RCS y capital mínimo pagado-

La Institución está sujeta a los siguientes requerimientos de liquidez y solvencia:

Base de Inversión - Es la suma de las reservas técnicas, las primas en depósito y los relativos a las operaciones de administración de recursos por concepto de dividendos.

RCS - Se determina de acuerdo con los requerimientos establecidos en la Ley y conforme a la fórmula general establecida en las disposiciones emitidas por la Comisión. El propósito de este requerimiento es:

1. Contar con los recursos patrimoniales suficientes en relación a los riesgos y responsabilidades asumidas por la Institución en función de sus operaciones y, en general, de los distintos riesgos a los que está expuesta;
2. El desarrollo de políticas adecuadas para la selección y suscripción de seguros, así como para la dispersión de riesgos con reaseguradores en las operaciones de cesión y aceptación de reaseguro;

(Continúa)

Quálitas Compañía de Seguros, S. A. de C. V. y subsidiaria

Notas a los estados financieros consolidados

(Pesos)

3. Contar con un nivel apropiado de recursos patrimoniales, en relación a los riesgos financieros que asume la Institución, al invertir los recursos que mantiene con motivo de sus operaciones, y
4. La determinación de los supuestos y de los recursos patrimoniales que la Institución debe mantener con el propósito de hacer frente a situaciones de carácter excepcional que pongan en riesgo su solvencia o estabilidad, derivadas tanto de la operación particular como de condiciones de mercado.

Capital mínimo pagado - Es un requerimiento de capital que debe cumplir la Institución por cada operación o ramo que se le autorice (ver nota 18b).

A continuación se presenta la cobertura de los requerimientos antes mencionados.

Cobertura de requerimientos estatutarios

Requerimiento Estatutario	Sobrante (Faltante)			Índice de Cobertura		
	Ejercicio Actual	Ejercicio Anterior 2019	Ejercicio Anterior 2018	Ejercicio Actual	Ejercicio Anterior 2019	Ejercicio Anterior 2018
Reservas técnicas ¹	10,132,320,739	7,722,814,677	5,621,574,857	1.32	1.22	1.16
Requerimiento de capital de solvencia ²	8,929,824,500	6,139,186,191	3,468,233,891	5.74	3.85	2.08
Capital mínimo pagado ³	10,228,700,753	7,361,283,295	6,497,947,421	187.59	139.73	129.50

1 Inversiones que respaldan las reservas técnicas / base de inversión.

2 Fondos propios admisibles / requerimiento de capital de solvencia (no auditado).

3 Los recursos de capital de la Institución computables de acuerdo a la regulación / Requerimiento de capital mínimo pagado para cada operación y/o ramo que tenga autorizados.

(16) Beneficios a los empleados-**a) Beneficios directos a corto plazo-**

Corresponde a remuneraciones acumulativas provisionadas que se otorgan y pagan regularmente al empleado, tales como sueldos, vacaciones, prima vacacional y gratificaciones.

b) Beneficios post-empleo-

La Institución tiene un plan de pensiones con beneficios definidos que cubre a los empleados que cumplan 65 años de edad, o desde los 60, siempre y cuando cumplan con 10 años o más de servicios y reduciendo la pensión en un 3% por cada año que anticipe a la edad normal de retiro, el cual consiste en el otorgamiento del sueldo pensionable, que se integra por el promedio del sueldo para efectos del plan de los últimos 12 meses anteriores a la fecha de jubilación, incluyendo el aguinaldo dividido entre doce y excluyendo todas las demás compensaciones en efectivo o en especie.

(Continúa)

Quálitas Compañía de Seguros, S. A. de C. V. y subsidiaria

Notas a los estados financieros consolidados

(Pesos)

Este plan cubre también primas de antigüedad, que consisten en un pago único de 12 días por cada año trabajado con base en el último sueldo, limitado al doble del salario mínimo establecido por ley.

Así mismo, este plan cubre también los beneficios por término de la relación laboral que consisten en un pago único de tres meses de sueldo integrado, más 20 días por cada año trabajado con base en el último sueldo percibido por el empleado.

El pasivo relativo y el costo anual de beneficios se calculan por actuario independiente conforme a las bases definidas en los planes, utilizando el método de crédito unitario proyectado.

Actualmente la Institución reconoce el beneficio de la prima de antigüedad y la indemnización legal por despido conforme lo establece el plan de pensiones el cual cubre a todo el personal de planta y tiempo completo. Este beneficio consiste en otorgar una pensión complementaria a la otorgada por el Instituto Mexicano del Seguro Social, de acuerdo con los años de servicio en la Institución. La pensión normal de jubilación será una renta mensual vitalicia, mancomunada con una garantía de 240 pagos. Estas rentas se pagarán en forma vencida y serán equivalentes a: 0.33% del sueldo pensionable por cada año de servicio pensionable aumentado en 4.5 años.

No existieron aportaciones y beneficios pagados de los fondos en los ejercicios 2020 y 2019.

Los componentes del costo de beneficios definidos, de los años terminados el 31 de diciembre de 2020 y 2019, se muestran a continuación:

		Prima de antigüedad		Indemnización legal		Plan de pensiones	
		2020	2019	2020	2019	2020	2019
Costo del servicio actual (CLSA)	\$	5,711,925	3,862,588	101,189,333	28,409,452	24,602,933	18,310,223
Interés neto sobre el pasivo neto por beneficios definidos (PNBD)		1,325,431	826,614	4,289,128	4,340,817	10,989,421	8,343,247
Reciclaje de las remediciones del PNBD reconocidas en utilidad integral		1,082,500	352,926	3,414,153	3,231,462	229,358	(1,051,776)
Costo neto del periodo	\$	8,119,856	5,042,128	108,892,614	35,981,731	35,821,712	25,601,694
Saldo inicial de remediciones del PNBD en utilidad integral	\$	8,018,577	2,169,107	16,487,246	12,357,370	5,065,804	(23,298,028)
Remediciones generadas en el año		20,117,819	6,202,396	5,256,571	7,361,338	(8,228,658)	27,312,056
Reciclaje de remediciones del año		(1,082,500)	(352,926)	(3,414,153)	(3,231,462)	(229,358)	1,051,776
Saldo final de remediciones del PNBD en utilidad integral	\$	27,053,896	8,018,577	18,329,664	16,487,246	(3,392,212)	5,065,804
Saldo inicial del PNBD	\$	18,281,804	9,724,874	70,325,946	60,387,785	151,578,221	101,130,267
Costo de beneficios definidos		8,119,856	5,042,128	108,892,614	35,981,731	35,821,712	25,601,694
Pagos con cargo al PNBD		(3,189,396)	(2,334,668)	(34,162,680)	(30,173,446)	(3,223,902)	(3,517,572)
Efecto en utilidad integral		19,035,319	5,849,470	1,842,418	4,129,876	(8,458,016)	28,363,832
Saldo final del PNBD	\$	42,247,583	18,281,804	146,898,298	70,325,946	175,718,015	151,578,221

(Continúa)

Quálitas Compañía de Seguros, S. A. de C. V. y subsidiaria

Notas a los estados financieros consolidados

(Pesos)

La situación de financiamiento de la obligación por beneficios definidos al 31 de diciembre de 2020 y 2019 se detalla a continuación:

	2020	2019	Indemnización legal		Plan de pensiones	
			2020	2019	2020	2019
Importe de las obligaciones por beneficios definidos (OBD)	\$ 55,496,292	30,920,437	146,898,298	70,325,946	235,600,287	207,854,339
Activos del plan	(13,248,709)	(12,638,633)	-	-	(59,882,272)	(56,276,118)
Situación financiera de la obligación	\$ 42,247,583	18,281,804	146,898,298	70,325,946	175,718,015	151,578,221

	2020	2019
Tasa de descuento nominal utilizada para calcular el valor presente de las obligaciones:		
Prima de antigüedad	6.75%	7.25%
Indemnización legal	5.75%	6.75%
Plan de pensiones	6.75%	7.25%
Tasa de rendimiento esperado de los activos del plan:		
Prima de antigüedad	6.75%	7.25%
Plan de pensiones	6.75%	7.25%
Tasa de incremento nominal en los niveles salariales	4.50%	4.50%
Vida laboral promedio remanente de los trabajadores:		
Prima de antigüedad	14 años	14 años
Indemnización legal	6 años	6 años
Plan de pensiones	22 años	22 años

(17) Impuestos a la utilidad (Impuesto Sobre la Renta (ISR)) y participación de los trabajadores en la utilidad (PTU)-

La Ley de ISR vigente a partir del 1o. de enero de 2014, establece una tasa de ISR del 30%.

a) Impuestos a la utilidad-

El gasto (beneficio) por impuestos a la utilidad se integra como sigue:

	2020	2019
En los resultados del período:		
ISR sobre base legal	\$ 2,893,031,823	2,055,842,656
ISR diferido	(342,082,415)	(224,889,197)
	\$ 2,550,949,408	1,830,953,459
En el capital contable:		
ISR diferido	\$ 61,881,621	(3,515,716)

(Continúa)

Quálitas Compañía de Seguros, S. A. de C. V. y subsidiaria

Notas a los estados financieros consolidados

(Pesos)

Por los años terminados al 31 de diciembre de 2020 y 2019, el gasto de impuestos atribuible a la utilidad por operaciones continuas antes de impuestos a la utilidad, fue diferente del que resultaría de aplicar la tasa de 30% de ISR a la utilidad antes de impuestos a la utilidad, como resultado de las partidas que se mencionan a continuación:

	2020	2019
Gasto "esperado"	\$ 2,702,196,578	2,073,684,516
Incremento (reducción) resultante de:		
Dividendos	(11,870,358)	(11,126,911)
Efecto fiscal de la inflación, neto	(114,588,947)	(106,368,445)
Gastos no deducibles	36,027,475	34,286,532
Otros, neto	(60,815,340)	(159,522,233)
Gasto por impuestos a la utilidad	\$ 2,550,949,408	1,830,953,459

Los efectos de impuestos a la utilidad de las diferencias temporales que originan porciones significativas de los activos y pasivos de impuestos a la utilidad diferidos al 31 de diciembre de 2020 y 2019, se analizan a continuación:

	2020	2019
Activos diferidos:		
Recargos sobre primas	\$ 226,604,037	261,269,689
Comisiones por devengar	270,607,271	250,163,326
Compensaciones adicionales a agentes	100,468,651	100,500,000
Uso de instalaciones	795,590,585	799,757,256
PTU por pagar	308,586,186	184,595,967
Reserva para obligaciones laborales	58,013,359	29,318,081
Provisiones	338,177,396	195,276,934
Mobiliario y equipo	193,364,638	144,645,123
Otros	57,973,975	46,493,454
Total de activos diferidos	\$ 2,349,386,098	2,012,019,830
Pasivos diferidos:		
Inventario de salvamentos	(163,944,639)	(150,629,067)
Superávit por valuación de inmuebles	(175,344,432)	(170,856,630)
Valuación de inversiones en valores	(56,533,177)	(35,761,892)
PTU diferida	(135,880,081)	(117,289,266)
Total de pasivos diferidos	(531,702,329)	(474,536,855)
Activo diferido, neto	\$ 1,817,683,769	1,537,482,975

(Continúa)

Quálitas Compañía de Seguros, S. A. de C. V. y subsidiaria

Notas a los estados financieros consolidados

(Pesos)

b) PTU y PTU diferida

El gasto por PTU por los años terminados al 31 de diciembre de 2020 y 2019, se integra como sigue:

	2020	2019
En los resultados del período:		
PTU sobre base legal	\$ 1,017,762,787	609,363,218
PTU diferida	(77,513,784)	54,661,334
	\$ 940,249,003	664,024,552
En el capital contable:		
PTU diferida	\$ 18,653,613	(1,171,904)

Los efectos de PTU de las diferencias temporales que originan porciones significativas de los activos y pasivos de PTU diferida, al 31 de diciembre de 2020 y 2019, se detallan a continuación:

	2020	2019
Activos diferidos:		
Recargos sobre primas	\$ 75,534,679	87,089,896
Uso de instalaciones	265,196,862	266,585,752
Reserva para obligaciones laborales	36,486,390	24,018,597
Provisiones	113,037,668	65,287,301
Mobiliario y equipo	64,454,879	48,215,041
Otros	19,324,659	19,705,022
Total de activos diferidos	\$ 574,035,137	510,901,609
Pasivos diferidos:		
Inventario de salvamentos	(54,648,213)	(50,209,688)
Superávit por valuación de inmuebles	(58,448,144)	(56,952,210)
Valuación de inversiones en valores	(10,259,529)	(11,920,631)
Total de pasivos diferidos	(123,355,886)	(119,082,529)
Activo diferido, registrado	\$ 450,679,251	391,819,080

Para evaluar la recuperación de los activos diferidos, la Administración considera la probabilidad de que una parte o el total de ellos no se recupere. La realización final de los activos diferidos depende de la generación de utilidad gravable en los períodos en que son deducibles las diferencias temporales. Al llevar a cabo esta evaluación, la Administración considera la reversión esperada de los pasivos diferidos, las utilidades gravables proyectadas y las estrategias de planeación.

(Continúa)

Quálitas Compañía de Seguros, S. A. de C. V. y subsidiaria

Notas a los estados financieros consolidados

(Pesos)

Desde el ejercicio 2019 hasta 2020, la Institución aplica un tratamiento fiscal que le permite diferir su pago de ISR y PTU. En caso de que las autoridades fiscales revocuen de forma retroactiva el tratamiento fiscal aplicado, la Institución estima que el impacto en su información financiera no será significativo debido a que el efecto de la aplicación del tratamiento fiscal en el ISR y PTU causados sería en su mayoría compensado por el efecto de la aplicación del tratamiento fiscal en el ISR y PTU diferidos. La Institución considera que el tratamiento fiscal aplicado cumple con las leyes aplicables y, si se revoca, estima probable defenderlo con éxito en los tribunales. La Institución considera que su determinación de ISR y PTU, causados y diferidos, son adecuados para todos los años fiscales mencionados, en función de su evaluación de varios factores, entre ellos las interpretaciones de la legislación fiscal.

(18) Capital contable-

Las principales características de las cuentas que integran el capital contable se describen a continuación:

(a) Estructura del capital social-

El capital social al 31 de diciembre de 2020 y 2019, está integrado por 15,597,022,586, acciones ordinarias nominativas, serie única (Serie I), con valor nominal de \$.10533 que corresponde al capital fijo íntegramente suscrito y pagado.

Al 31 de diciembre de 2020 y 2019, la estructura del capital contable se integra como se muestra a continuación:

	2020		
	Nominal	Revaluación	Total
Capital social	\$ 1,519,151,226	123,805,348	1,642,956,574
Reservas de capital	1,751,870,254	9,773,645	1,761,643,899
Superávit por valuación, neto	-	426,191,424	426,191,424
Efecto por conversión	29,850,311	-	29,850,311
Resultado de ejercicios anteriores	687,315,940	(93,988,946)	593,326,994
Resultado del ejercicio	6,456,372,484	-	6,456,372,484
Inversiones permanentes	(127,322)	-	(127,322)
Remediciones por beneficios definidos a los empleados	(31,115,589)	-	(31,115,589)
Participación no controladora	1,270	-	1,270
Suma del capital contable	\$ 10,413,318,574	465,781,471	10,879,100,045

	2019		
	Nominal	Revaluación	Total
Capital social	\$ 1,519,151,226	123,805,348	1,642,956,574
Reservas de capital	1,243,737,409	9,773,645	1,253,511,054
Superávit por valuación, neto	-	329,264,821	329,264,821
Efecto por conversión	25,044,858	-	25,044,858
Resultado de ejercicios anteriores	114,120,371	(93,988,946)	20,131,425
Resultado del ejercicio	5,081,328,414	-	5,081,328,414
Inversiones permanentes	(127,249)	-	(127,249)
Remediciones por beneficios definidos a los empleados	(17,742,979)	-	(17,742,979)
Participación no controladora	1,163	-	1,163
Suma del capital contable	\$ 7,965,513,213	368,854,868	8,334,368,081

(Continúa)

Quálitas Compañía de Seguros, S. A. de C. V. y subsidiaria

Notas a los estados financieros consolidados

(Pesos)

Al 31 de diciembre de 2020 y 2019, el capital social pagado incluye \$11,545,094, proveniente de la capitalización del superávit por revaluación de inmuebles.

La parte variable del capital con derecho a retiro en ningún caso podrá ser superior al capital pagado sin derecho a retiro.

De acuerdo con la Ley y con los estatutos de la Institución, no podrán ser accionistas de la Institución, directamente o a través de interpósita persona: a) gobiernos o dependencias oficiales extranjeras, y b) instituciones de crédito, sociedades mutualistas de seguros, casas de bolsa, organizaciones auxiliares del crédito, sociedades operadoras de sociedades de inversión y casas de cambio.

La Secretaría de Hacienda y Crédito Público (SHCP) podrá autorizar la participación en el capital social pagado de la Institución a instituciones de seguros, reaseguradores y reafianzadores del exterior, así como a personas físicas o morales extranjeras distintas de las mencionadas en el párrafo anterior.

(b) Capital mínimo pagado-

Las instituciones de seguros deberán contar con un capital mínimo pagado por cada operación o ramo que les sea autorizado, el cual también es dado a conocer por la Comisión.

Al 31 de diciembre de 2020, la Institución tiene cubierto el capital mínimo requerido que asciende a \$54,527,421 equivalente a 8,521,217 de unidades de inversión (UDI, que es una unidad de cuenta cuyo valor se actualiza por inflación y se determina por el Banco de México) valorizadas a \$6.399018 pesos, que era el valor de la UDI al 31 de diciembre de 2019.

Al 31 de diciembre de 2019, la Institución tiene cubierto el capital mínimo requerido que asciende a \$53,058,474, equivalente a 8,521,217 de unidades de inversión (UDI, que es una unidad de cuenta cuyo valor se actualiza por inflación y se determina por el Banco de México) valorizadas a \$6.226631 pesos, que era el valor de la UDI al 31 de diciembre de 2018.

(c) Utilidad integral (UI)-

Al 31 de diciembre de 2020 y 2019, la UI incluye:

	2020	2019
Utilidad del ejercicio participación controladora	\$ 6,456,372,484	5,081,328,414
Superávit por valuación de inmuebles	18,158,305	37,942,660
ISR y PTU diferidos por superávit por valuación de inmuebles	(5,983,738)	(14,069,099)
Movimiento en utilidad integral por beneficios a empleados	(12,419,721)	(38,343,178)
ISR y PTU diferidos por beneficios a empleados	(952,889)	15,337,270
Superávit por valuación de inversiones	158,350,645	8,548,624
ISR y PTU diferidos por valuación de inversiones	(73,598,609)	3,419,450
Efecto por conversión	4,805,453	(3,603,955)
Participación en otras cuentas de capital contable	(73)	58
Participación no controladora	107	(23)
Utilidad integral consolidada	\$ 6,544,731,964	5,090,560,221

(Continúa)

Quálitas Compañía de Seguros, S. A. de C. V. y subsidiaria

Notas a los estados financieros consolidados

(Pesos)

(d) Dividendos-

El 30 de marzo de 2020, la Asamblea General Ordinaria de Accionistas decretó dividendos provenientes de utilidades retenidas por la cantidad de \$4,000,000,000 a razón de \$0.256459 por acción, mismos que fueron pagados en transferencia electrónica de fondos.

El 6 de agosto de 2019, la Asamblea General Ordinaria de Accionistas decretó dividendos provenientes de utilidades retenidas por la cantidad de \$1,550,000,000 a razón de \$0.099377 por acción, mismos que fueron pagados en transferencia electrónica de fondos.

El 22 de marzo de 2019, la Asamblea General Ordinaria de Accionistas decretó dividendos provenientes de utilidades retenidas por la cantidad de \$2,550,000,000 a razón de \$0.163492 por acción, mismos que fueron pagados en transferencia electrónica de fondos.

(e) Restricciones al capital contable-

De acuerdo con las disposiciones de la Ley, de las utilidades separarán, por lo menos, un 10% para constituir un fondo de reserva, hasta alcanzar una suma igual al importe del capital pagado. Al 31 de diciembre de 2020 dicho fondo ordinario asciende a \$1,473,494,035 cifra que no ha alcanzado el monto requerido.

De conformidad con disposiciones de la Comisión, la utilidad por valuación de inversiones, registrada en los resultados del ejercicio, no será susceptible de distribución a los accionistas en tanto no se efectúe la enajenación de dichas inversiones, así como los activos por impuestos y PTU diferidos que se registren en resultados, derivado de la aplicación de las NIF D-4 y D-3.

Únicamente los dividendos que se paguen a los accionistas que excedan de la "Utilidad Fiscal Neta" estarán sujetos a un impuesto del 30%.

(19) Entidades del Grupo- Participación en subsidiaria-

La única subsidiaria de la Institución, es la siguiente:

Tenencia accionaria	2020	2019	Actividad principal y ubicación
Quálitas El Salvador	99.99%	99.99%	Practicar el seguro y reaseguro en las operaciones de daños, en el ramo de automóviles en El Salvador.

Quálitas Compañía de Seguros tiene poder sobre Quálitas El Salvador para dirigir sus actividades relevantes al influir de manera significativa en las decisiones de esta última, además de que los directivos de Quálitas Compañía de Seguros participan de manera activa en las juntas directivas de Quálitas El Salvador.

La inversión en compañía subsidiaria correspondiente a la participación no controladora al 31 de diciembre de 2020 y 2019, así como su participación en el resultado por el año terminado en dicha fecha, se muestra en la hoja siguiente.

(Continúa)

Quálitas Compañía de Seguros, S. A. de C. V. y subsidiaria

Notas a los estados financieros consolidados

(Pesos)

	Participación no controladora en el capital contable	Participación no controladora en el resultado integral
<u>31 de diciembre de 2020</u>		
Quálitas El Salvador	\$ 1,270	35
<u>31 de diciembre de 2019</u>		
Quálitas El Salvador	\$ 1,163	(154)

(20) Compromisos y contingencias-

- (a)** La Institución ha celebrado contratos por la prestación de servicios de arrendamiento con Activos Jal, por los inmuebles donde se ubican sus oficinas. Durante los ejercicios 2020 y 2019, el cargo a resultados por este concepto ascendió a \$41,314,360 y \$39,202,494, respectivamente.
- (b)** La Institución ha celebrado contratos de prestación de servicios como se presenta a continuación:
- Contrato de compra de cristales para automóviles con Cristafacil. Durante los ejercicios 2020 y 2019, el cargo a resultados por este concepto ascendió a \$381,895,839 y \$290,847,012, respectivamente.
 - Contrato por compra de refacciones para automóviles con Outlet de Refacciones. Durante los ejercicios 2020 y 2019, el cargo a resultados por este concepto ascendió a \$140,663,220 y \$80,677,542, respectivamente.
 - Contrato por intermediación en la venta de salvamentos con Autos y Salvamentos. Durante los ejercicios 2020 y 2019, el cargo a resultados por este concepto ascendió a \$37,876,113 y \$37,627,633, respectivamente.
- (c)** La Institución se encuentra involucrada en varios juicios y reclamaciones, derivados del curso normal de sus operaciones, que se espera no tengan un efecto importante en su situación financiera y resultados de operación futuros.
- (d)** Existe un pasivo contingente derivado de los beneficios a los empleados, que se mencionan en la nota 3(p).
- (e)** De acuerdo con la legislación fiscal vigente, las autoridades tienen la facultad de revisar hasta los cinco ejercicios fiscales anteriores a la última declaración del ISR presentada.
- (f)** De acuerdo con la Ley del ISR, las empresas que realicen operaciones con partes relacionadas están sujetas a limitaciones y obligaciones fiscales, en cuanto a la determinación de los precios pactados, ya que éstos deberán ser equiparables a los que se utilizarían con o entre partes independientes en operaciones comparables. En caso de que las autoridades fiscales revisaran los precios y rechazaran los montos determinados, podrían exigir, además del cobro del impuesto y accesorios que correspondan (actualización y recargos), multas sobre las contribuciones omitidas, las cuales podrían llegar a ser hasta del 100% sobre el monto actualizado de las contribuciones.

(Continúa)

Quálitas Compañía de Seguros, S. A. de C. V. y subsidiaria

Notas a los estados financieros consolidados

(Pesos, excepto en donde se indique diferente)

(21) Comisiones contingentes-

Durante los ejercicios 2020 y 2019, la Institución mantuvo acuerdos para el pago de comisiones contingentes con intermediarios y personas morales como se describe en la presente nota. El importe total de los pagos realizados en virtud de dichos acuerdos ascendió a \$714,223,759 y \$562,124,764, representando el 2.14% y 1.63%, de la prima emitida por la Institución, respectivamente.

Se entiende por comisiones contingentes los pagos o compensaciones a personas físicas o morales que participaron en la intermediación o intervinieron en la contratación de los productos de seguros de la Institución, adicionales a las comisiones o compensaciones directas consideradas en el diseño de los productos.

La Institución celebró acuerdos para el pago de comisiones contingentes con personas físicas, personas morales y otras que no son agentes de acuerdo a lo siguiente:

- (a) Para productos de daños se tienen celebrados acuerdos relacionadas con el volumen de primas, con el crecimiento y con la siniestralidad. En donde las bases y criterios de participación en los acuerdos, así como la determinación de las comisiones contingentes, están directamente relacionadas con las primas pagadas y la siniestralidad de cada ejercicio. Los pagos de las comisiones contingentes bajo dichos acuerdos se pagan en forma anual.
- (b) Para otros intermediarios que no son agentes se tienen celebrados acuerdos de compensación en donde las bases se determinan sobre montos fijos que dependen del volumen de ventas anuales. Los pagos de las comisiones contingentes bajo dichos acuerdos se pagan en forma mensual.

La Institución o sus accionistas, no mantienen participación alguna en el capital social de las personas morales con las que la Institución tiene celebrados acuerdos para el pago de comisiones contingentes.

(22) COVID-19 -

Durante la pandemia la Institución ha operado de manera ininterrumpida. Así mismo, no realizó ningún cambio en la políticas y procedimientos aplicados, considerando las facilidades regulatorias y comunicados publicados tanto por la Comisión como por la Secretaría de Hacienda y Crédito Público, sin embargo, optó por varias medidas para mantener la continuidad del negocio.

Algunas de las medidas que se tomaron por la pandemia son las siguientes:

- Reducción del 10% en tarifas.
- Se otorgaron facilidades de pago a meses sin intereses.
- La Institución implementó medidas para disminuir la presencia de los empleados en las oficinas.

Al cierre del año, la Institución mantuvo el número de unidades aseguradas respecto al año anterior. La baja movilidad, la continua disminución en robos y el incremento en la recuperación de unidades robadas, permitieron cerrar el año con un índice de siniestralidad menor en relación con el año anterior. Importante reiterar que, aun cuando la pandemia es un factor en estos resultados, no es el único, por lo que no es posible cuantificar su efecto de manera independiente.

(Continúa)

Quálitas Compañía de Seguros, S. A. de C. V. y subsidiaria

Notas a los estados financieros consolidados

(Pesos)

La caída en el índice de adquisición se explica por la baja en la emisión a través de instituciones financieras, que representan un costo de adquisición mayor al del segmento tradicional.

En el costo de siniestralidad incrementó en los últimos meses del año en comparación con los primeros meses de inicio de la pandemia derivado de entre otros factores, de un mayor número de vehículos en circulación.

En materia de Reservas Técnicas, la caída en el año se debe a un doble efecto, la caída marginal en la emisión acumulada, que provoca que el devengamiento sea mayor a la provisión de nuevas reservas, y al mismo tiempo, la baja siniestralidad anual que impacta en los modelos de proyección por lo que se constituyeron una menor cantidad de reservas en las nuevas pólizas emitidas. Cabe mencionar que la Institución en sus modelos reconoció los parámetros en su metodología autorizada sin considerar juicios actuariales.

(23) Pronunciamientos normativos emitidos recientemente-

El CINIF ha emitido las NIF y Mejoras que se mencionan a continuación:

NIF C-15 “Deterioro en el valor de activos de larga duración”-. Entra en vigor para los ejercicios que inicien el 1 de enero de 2022 y permite su adopción anticipada. Deja sin efecto al Boletín C-15, “Deterioro” en el valor de los activos de larga duración y su disposición. Los cambios contables por su aplicación inicial deben reconocerse con base en el método prospectivo. Los principales cambios que presenta son:

- Adiciona nuevos ejemplos de indicios para evaluar si existe deterioro, y los separa en fuentes externas de información, fuentes internas de información y aplicables a las inversiones en subsidiarias, asociadas o negocios conjuntos.
- Cambia el requerimiento de uso de un precio neto de venta por el de valor razonable, menos los costos de disposición para llevar a cabo las pruebas de deterioro;
- Establece la opción del uso de estimaciones de los flujos de efectivo futuros y de una tasa de descuento, en términos reales;
- Incorpora normas para el tratamiento de flujos de efectivo futuros en moneda extranjera en la determinación del monto recuperable;
- Modifica la NIF C-8, Activos intangibles, para indicar que la asignación del crédito mercantil debe hacerse a nivel de una unidad generadora de efectivo (UGE) que se espere será beneficiada por la sinergia de la adquisición de negocios;

(Continúa)

Quálitas Compañía de Seguros, S. A. de C. V. y subsidiaria

Notas a los estados financieros consolidados

(Pesos)

- Incorpora el reconocimiento del deterioro del crédito mercantil en dos pasos: i. primero, comparando el valor en libros de la UGE incluido el crédito mercantil con su monto recuperable, y si este último fuese menor se genera una pérdida por deterioro; y ii. segundo, afectando esta pérdida en primera instancia al crédito mercantil, incluso hasta dejarlo en cero, para después, si existiera un exceso de pérdida por asignar, distribuirlo a prorrata entre los demás activos de larga duración que formen parte de la UGE;
- Elimina el cálculo del deterioro a través del valor a perpetuidad en los activos intangibles de vida útil indefinida, modificando la prueba de deterioro.
- Establece la determinación del deterioro de los activos corporativos como sigue: i. primero, se asignan a la UGE a la que pertenece de manera razonable y consistente, ii. segundo, se compara el valor en libros de la UGE, incluidos los activos corporativos, con su monto recuperable y si este último fuese menor se genera una pérdida por deterioro, la cual se distribuye a prorrata entre todos los activos de larga duración que formen parte de la UGE, incluidos los activos corporativos,
- Modifica las revelaciones en consecuencia a los cambios antes descritos.

NIF C-17 “Propiedades de inversión”-. Entra en vigor para los ejercicios que inicien a partir del 1o. de enero de 2021 permitiendo su aplicación anticipada. Elimina la supletoriedad de la Norma Internacional de Contabilidad (NIC) 40 “Propiedades de inversión”. Asimismo, deroga la Circular 55, “Aplicación supletoria de la NIC 40”. Los efectos de su adopción deben reconocerse de forma retrospectiva. Los principales cambios son: 1) se ajusta la definición de propiedades de inversión para establecer que estos activos se tienen por un inversionista bajo un modelo de negocios cuyo objetivo principal es ganar por la apreciación de su valor (apreciación del capital) en el mediano plazo mediante su venta; 2) permite valuar las propiedades de inversión a su costo de adquisición o a su valor razonable.

NIF C-22 “Criptomonedas”-. Entra en vigor para los ejercicios que inicien a partir del 1o. de enero de 2021 permitiendo su aplicación anticipada. Los efectos de su adopción deben reconocerse de forma retrospectiva. Establece las normas de valuación, presentación y revelación para el reconocimiento en los estados financieros, de criptomonedas, gastos de minería para obtener criptomonedas y las criptomonedas mantenidas bajo custodia, así como las normas para la determinación del valor razonable de las criptomonedas en las que, en su caso, estén denominados los instrumentos financieros por cobrar y por pagar.

La Administración estima que la adopción de estas NIF no generará efectos importantes.

La Comisión emitió en diciembre de 2020 la Circular Modificatoria 8/20 de la Circular Única, mediante la cual establece que las NIF que se describen a continuación, entrarán en vigor el 1 de enero de 2022:

NIF B-17 “Determinación del valor razonable”-. Establece las normas de valuación y revelación en la determinación del valor razonable, en su reconocimiento inicial y posterior, si el valor razonable es requerido o permitido por otras NIF particulares. En su caso, los cambios en valuación o revelación deben reconocerse en forma prospectiva.

(Continúa)

Quálitas Compañía de Seguros, S. A. de C. V. y subsidiaria

Notas a los estados financieros consolidados

(Pesos)

NIF C-3 “Cuentas por cobrar”-. Con efectos retrospectivos, salvo por los efectos de valuación que pueden reconocerse prospectivamente, si es impráctico determinar el efecto en cada uno de los ejercicios anteriores que se presenten. Entre los principales cambios que presenta se encuentran los siguientes:

- Especifica que las cuentas por cobrar que se basan en un contrato representan un instrumento financiero, en tanto que algunas de las otras cuentas por cobrar, generadas por una disposición legal o fiscal, pueden tener ciertas características de un instrumento financiero, tal como generar intereses, pero no son en sí instrumentos financieros.
- Establece que la estimación para incobrabilidad por cuentas por cobrar comerciales debe reconocerse desde el momento en que se devenga el ingreso, con base en las pérdidas crediticias esperadas presentando la estimación en un rubro de gastos, por separado cuando sea significativa en el estado de resultados.
- Establece que, desde el reconocimiento inicial, debe considerarse el valor del dinero en el tiempo, por lo que si el efecto del valor presente de la cuenta por cobrar es importante en atención a su plazo, debe ajustarse considerando dicho valor presente.
- Requiere una conciliación entre el saldo inicial y el final de la estimación para incobrabilidad por cada período presentado.

NIF C-9 “Provisiones, Contingencias y Compromisos”-. Deja sin efecto al Boletín C-9 “Pasivo, Provisiones, Activos y Pasivos contingentes y Compromisos”. La aplicación por primera vez de esta NIF no genera cambios contables en los estados financieros. Entre los principales aspectos que cubre esta NIF se encuentran los siguientes:

- Se disminuye su alcance al reubicar el tema relativo al tratamiento contable de pasivos financieros en la NIF C-19 “Instrumentos financieros por pagar”.
- Se modifica la definición de “pasivo” eliminando el calificativo de “virtualmente ineludible” e incluyendo el término “probable”.
- Se actualiza la terminología utilizada en toda la norma para uniformar su presentación conforme al resto de las NIF.

NIF C-16 “Deterioro de los instrumentos financieros por cobrar”-. Establece las normas para el reconocimiento contable de las pérdidas por deterioro de todos los instrumentos financieros por cobrar (IFC); señala cuándo y cómo debe reconocerse una pérdida esperada por deterioro y establece la metodología para su determinación.

(Continúa)

Quálitas Compañía de Seguros, S. A. de C. V. y subsidiaria

Notas a los estados financieros consolidados

(Pesos)

Los principales cambios que incluye esta NIF consisten en determinar cuándo y cómo deben reconocerse las pérdidas esperadas por deterioro de IFC, entre ellos:

- Establece que las pérdidas por deterioro de un IFC deben reconocerse cuando al haberse incrementado el riesgo de crédito se concluye que una parte de los flujos de efectivo futuros del IFC no se recuperará.
- Propone que se reconozca la pérdida esperada con base en la experiencia histórica que tenga la entidad de pérdidas crediticias, las condiciones actuales y los pronósticos razonables y sustentables de los diferentes eventos futuros cuantificables que pudieran afectar el importe de los flujos de efectivo futuros de los IFC.
- En el caso de los IFC que devengan intereses, establece determinar cuánto y cuándo se estima recuperar del monto del IFC, pues el monto recuperable debe estar a su valor presente.
- Establece que si el instrumento financiero para cobrar principal e interés (IFCPI) no fue dado de baja con motivo de la renegociación, es adecuado seguir valuando el instrumento financiero utilizando la tasa de interés efectiva original, la cual sólo deberá modificarse por el efecto de los costos de la renegociación.

NIF C-19 "Instrumentos financieros por pagar"-. Entre las principales características que tiene se encuentran las siguientes:

- Se establece la posibilidad de valorar, subsecuentemente a su reconocimiento inicial, ciertos pasivos financieros a su valor razonable, cuando se cumplen ciertas condiciones.
- Valorar los pasivos a largo plazo a su valor presente en su reconocimiento inicial.
- Al reestructurar un pasivo, sin que se modifiquen sustancialmente los flujos de efectivo futuros para liquidar el mismo, los costos y comisiones erogados en este proceso afectarán el monto del pasivo y se amortizarán sobre una tasa de interés efectiva modificada, en lugar de afectar directamente la utilidad o pérdida neta.
- Incorpora lo establecido en la IFRIC 19 "Extinción de Pasivos Financieros con Instrumentos de Capital", tema que no estaba incluido en la normativa existente.
- El efecto de extinguir un pasivo financiero debe presentarse como un resultado financiero en el estado de resultados.
- Introduce los conceptos de costo amortizado para valorar los pasivos financieros y el de método de interés efectivo, basado en la tasa de interés efectiva.
- Establece que no se requiere recalcular la tasa efectiva ante una tasa de interés variable del instrumento financiero que no produzca efectos de importancia relativa.

(Continúa)

Quálitas Compañía de Seguros, S. A. de C. V. y subsidiaria

Notas a los estados financieros consolidados

(Pesos)

NIF C-20 “Instrumentos financieros para cobrar principal e interés”-. Entre los principales aspectos que cubre se encuentran los siguientes:

- La clasificación de los instrumentos financieros en el activo. Se descarta el concepto de intención de adquisición y tenencia de éstos para determinar su clasificación. En su lugar, se adopta el concepto de modelo de negocios de la administración, ya sea para obtener un rendimiento contractual, generar un rendimiento contractual y vender para cumplir ciertos objetivos estratégicos o para generar ganancias por su compra y venta, para clasificarlos de acuerdo con el modelo correspondiente.
- El efecto de valuación de las inversiones en instrumentos financieros se enfoca también al modelo de negocios.
- No se permite la reclasificación de los instrumentos financieros entre las clases de IFCPI, la de instrumentos financieros para cobrar y vender (IFCV) y la de instrumentos negociables, a menos de que cambie el modelo de negocios de la entidad.
- No se separa el instrumento derivado implícito que modifique los flujos de principal e interés del instrumento financiero por cobrar anfitrión, sino que todo el IFCPI se valorará a su valor razonable, como si fuera un instrumento financiero negociable.
- No se requiere recalcular la tasa efectiva ante una tasa de interés variable del instrumento financiero que no produzca efectos de importancia relativa.

NIF D-1 “Ingresos por contratos con clientes”-. Establece las normas para el reconocimiento contable de los ingresos que surgen de contratos con clientes. Elimina la aplicación supletoria de la Norma Internacional de Contabilidad (NIC) 18 “Ingresos”, la SIC 31 “Ingresos- Permutas de servicios de publicidad”, la IFRIC 13 “Programas de Fidelización de clientes”, y la IFRIC 18 “Transferencias de activos procedentes de clientes”. Adicionalmente, esta NIF, junto con la NIF D-2, deroga el Boletín D-7 “Contratos de construcción y de fabricación de ciertos bienes de capital” y la INIF 14 “Contratos de construcción, venta y prestación de servicios relacionados con bienes inmuebles”. Entre los principales cambios se encuentran los que se muestran a continuación:

- Establece la transferencia del control como base para la oportunidad del reconocimiento de los ingresos.
- Requiere la identificación de las obligaciones a cumplir en un contrato.
- Indica que la asignación del monto de la transacción entre las obligaciones a cumplir, debe realizarse con base en los precios de venta independientes.
- Introduce el concepto de “cuenta por cobrar condicionada”.
- Requiere el reconocimiento de derechos de cobro.
- Establece requerimientos y orientación sobre cómo valorar la contraprestación variable y otros aspectos, al realizar la valuación del ingreso.

(Continúa)

Quálitas Compañía de Seguros, S. A. de C. V. y subsidiaria

Notas a los estados financieros consolidados

(Pesos)

NIF D-2 “Costos por contratos con clientes”-. Establece las normas para el reconocimiento contable de los costos de ventas de bienes o de prestación de servicios. Junto con la NIF D-1, deroga el Boletín D-7 “*Contratos de construcción y de fabricación de ciertos bienes de capital*” y la INIF 14 “*Contratos de construcción, venta y prestación de servicios relacionados con bienes inmuebles*”, salvo en lo que concierne al reconocimiento de activos y pasivos en este tipo de contratos dentro del alcance de otras NIF. Su principal cambio es la separación de la normativa relativa al reconocimiento de ingresos por contratos con clientes, de la correspondiente al reconocimiento de los costos por contratos con clientes. Adicionalmente, amplía el alcance que tenía el Boletín D-7, referenciado exclusivamente a costos relacionados con contratos de construcción y de fabricación de ciertos bienes de capital, para incluir costos relacionados con todo tipo de contratos con clientes.

NIF D-5 “Arrendamientos”- Deja sin efecto al Boletín D-5 “Arrendamientos”. La aplicación por primera vez de esta NIF genera cambios contables en los estados financieros principalmente para el arrendatario y otorga distintas opciones para su reconocimiento. Entre los principales cambios se encuentran los siguientes:

- Elimina la clasificación de arrendamientos como operativos o capitalizables para un arrendatario, y éste debe reconocer un pasivo por arrendamiento al valor presente de los pagos y un activo por derecho de uso por ese mismo monto, de todos los arrendamientos con una duración superior a 12 meses, a menos que el activo subyacente sea de bajo valor.
- Se reconoce un gasto por depreciación o amortización de los activos por derecho de uso y un gasto por interés sobre los pasivos por arrendamiento.
- Modifica la presentación de los flujos de efectivo relacionados ya que se reducen las salidas de flujos de efectivo de las actividades de operación, con un aumento en las salidas de flujos de efectivo de las actividades de financiamiento.
- Modifica el reconocimiento de la ganancia o pérdida cuando un vendedor-arrendatario transfiere un activo a otra entidad y arrienda ese activo en vía de regreso.
- El reconocimiento contable por el arrendador no tiene cambios en relación con el anterior Boletín D-5, y sólo se adicionan algunos requerimientos de revelación.
- Incorpora la posibilidad de utilizar una tasa libre de riesgo para descontar los pagos futuros por arrendamiento y reconocer así el pasivo por arrendamiento de un arrendatario. Restringe el uso de la solución práctica para evitar que, componentes importantes e identificables que no son de arrendamiento se incluyan en la medición de los activos por derecho de uso y los pasivos por arrendamientos.

Mejoras a las NIF 2021 aplicables al año 2022

En diciembre de 2020 el CINIF emitió el documento llamado “Mejoras a las NIF 2021”, que contiene modificaciones puntuales a algunas NIF ya existentes que entran en vigor en 2022 como resultado del diferimiento establecido en la Circular Modificatoria 8/20 de la Circular Única. Las principales mejoras que generan cambios contables son las siguientes:

(Continúa)

Quálitas Compañía de Seguros, S. A. de C. V. y subsidiaria

Notas a los estados financieros consolidados

(Pesos)

NIF C-2 “Inversión en instrumentos financieros”- Permite la opción de reconocer inversiones en ciertos instrumentos negociables de capital que no se negocian en el corto plazo, para ser valuadas a través del ORI. Esta mejora entra en vigor para los ejercicios que inicien a partir del 1o. de enero de 2022. Los cambios contables que surjan deben reconocerse de conformidad con lo que establece la NIF B-1 Cambios contables y correcciones de errores.

NIF B-3 “Estado de resultado integral”, NIF C-2 “Inversión en instrumentos financieros”, NIF C-19 “Instrumentos financieros por pagar”, NIF C-20 “Instrumentos financieros para cobrar principal e interés”- La mejora a estas NIF realiza la precisión respecto a que las ganancias o pérdidas por baja de pasivos y los efectos de renegociación de instrumentos financieros para cobrar principal e interés deben presentarse como parte de los resultados de operación. Esta mejora entra en vigor para los ejercicios que inicien a partir del 1o. de enero de 2022. Los cambios contables que surjan deben reconocerse de conformidad con lo que establece la NIF B-1 Cambios contables y correcciones de errores.

NIF D-5 “Arrendamientos”- Las mejoras a esta NIF son; i) realizan precisiones a las revelaciones para arrendamientos a corto plazo y de bajo valor por los cuales no se reconoció un activo por derecho de uso, ii) aclaran que el pasivo por arrendamiento en una operación de venta con arrendamiento en vía de regreso debe incluir tanto los pagos fijos como los pagos variables estimados y se realizan precisiones al procedimiento a seguir en el reconocimiento contable. Estas mejoras entran en vigor para los ejercicios que inicien a partir del 1o. de enero de 2022. Los cambios contables que surjan deben reconocerse de conformidad con lo que establece la NIF B-1 Cambios contables y correcciones de errores.

El impacto de estas mejoras está en proceso de ser evaluado por la Administración, dado el diferimiento en su aplicación.