



Q

Quálitas Controladora S.A.B. de C.V. (Q*)

Quálitas nace en 1994 gracias a la iniciativa de un grupo de emprendedores mexicanos de crear una aseguradora monolínea especializada en seguro de autos.

A partir del 2007 es la compañía líder con la mayor participación de mercado en el seguro automotriz en México.

Su modelo de negocios único, le ha permitido ofrecer un servicio de primera calidad bajo la red de cobertura más grande del país y con presencia en Estados Unidos, Costa Rica y El Salvador.

¿Por qué Q*?

Quálitas ofrece un servicio de excelente calidad a precios competitivos, siendo la mejor opción para el asegurado.

El diseño de los productos va en función de las necesidades de cada uno de los mercados en los que tiene presencia.

Quálitas tiene una operación descentralizada, que le ha permitido penetrar en toda la República Mexicana y en otros países.

La compañía cuenta con un programa de indicadores que permite monitorear y controlar los costos, asegurando rentabilidad y generación de valor para los grupos de interés.

Constantemente se desarrollan dispositivos y herramientas que agilicen el servicio e incrementen valor.

Estado Financiero

ESTADO DE RESULTADOS	3T18	3T17	Δ %/pb	9M18	9M17	Δ %/pb
Prima Emitida	7,725	7,431	4.0%	24,698	24,224	2.0%
Prima Devengada	7,822	7,055	10.9%	23,245	20,624	12.7%
Resultado Operativo	264	144	83.0%	944	311	203.8%
Result. Integral de Financiamiento	489	522	(6.3%)	1,584	1,351	17.2%
Resultado Neto	545	475	14.8%	1,770	1,221	45.0%

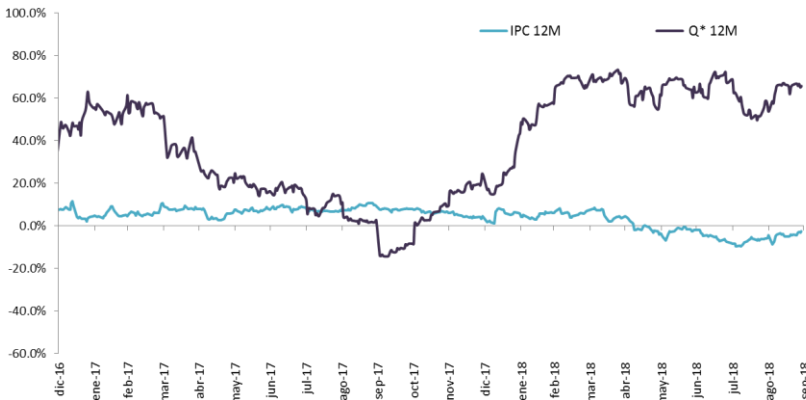
BALANCE GENERAL	3T18	3T17	Δ %/pb	9M18	9M17	Δ %/pb
Activos	53,166	47,519	11.9%	53,166	47,519	11.9%
Inversiones total	28,350	25,146	12.7%	28,350	25,146	12.7%
Activos Invertidos o <i>float</i>	27,989	24,368	14.9%	27,989	24,368	14.9%
Reservas Técnicas	34,850	30,910	12.7%	34,850	30,910	12.7%
Pasivo Total	44,719	40,597	10.2%	44,719	40,597	10.2%
Capital Contable	8,447	6,923	22.0%	8,447	6,923	22.0%

Desempeño de Q*

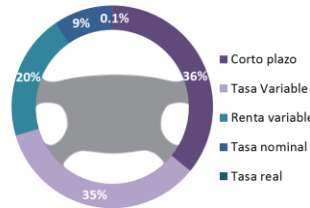
Volumen promedio diario acumulado: **672.7 K**

Importe promedio diario acumulado: **32,545 K (MXN)**

Bursatilidad: **Alta**



Portafolio de Inversión



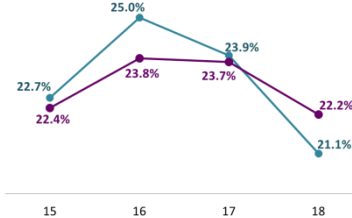
Instrumentos de deuda: **80%**
Renta variable: **20%**

FTSE BIVA

MEMBER OF
Dow Jones Sustainability Indices
In Collaboration with RobecoSAM

Indices de Costos

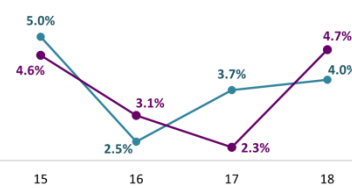
Adquisición



Siniestralidad



Operación



Combinado

